

1	2	3	4	5	6	7
Павловский	Новолеушковское	7,47	1,140	1,250	0,945	1,163
Павловский	Новопетровское	1,47	1,200	1,500	1,583	1,593
Павловский	Новопластуновское	3,65	1,200	1,250	0,659	1,063
Павловский	Старолеушковское	6,02	1,200	1,250	1,696	1,478
Павловский	Среднечелбасское	4,22	0,900	1,250	1,474	1,315
Павловский	Упорненское	1,20	1,200	1,500	1,097	1,399
Павловский	Северное	2,30	1,170	1,500	0,748	1,250
Приморско-Ахт.	Ахтарское	3,31	0,900	1,250	0,862	1,070
Приморско-Ахт.	Бородинское	2,18	1,200	1,500	1,397	1,519
Приморско-Ахт.	Бриньковское	5,61	1,110	1,250	1,238	1,273
Приморско-Ахт.	Новопокровское	1,45	1,200	1,500	1,372	1,509
Приморско-Ахт.	Ольгинское	5,81	1,200	1,250	0,970	1,188
Приморско-Ахт.	Приазовское	1,93	1,200	1,500	0,970	1,348
Приморско-Ахт.	Свободное	1,92	1,190	1,500	1,692	1,634
Приморско-Ахт.	Степное	2,64	1,200	1,500	1,831	1,692
Северский	Азовское	5,02	1,200	1,250	0,641	1,057
Северский	Григорьевское	2,38	1,200	1,500	1,016	1,366
Северский	Калужское	1,99	1,200	1,500	0,525	1,170
Северский	Львовское	6,04	1,010	1,250	0,927	1,123
Северский	Михайловское	2,10	1,200	1,500	1,668	1,627
Северский	Новодмитриевское	6,05	0,980	1,250	0,608	0,988
Северский	Северское	25,98	0,900	1,000	0,604	0,822
Северский	Смоленское	8,91	0,900	1,250	0,673	0,994
Северский	Шабановское	0,58	1,200	1,500	1,608	1,603
Славянский	Анастасиевское	12,59	1,200	1,000	0,669	0,907
Славянский	Ачуевское	0,54	1,200	1,500	1,700	1,640
Славянский	Голубая Нива	1,69	1,000	1,500	0,695	1,178
Славянский	Забойское	2,93	1,200	1,500	1,657	1,623
Славянский	Кировское	3,97	1,200	1,250	1,067	1,227
Славянский	Коржевское	3,86	0,900	1,250	2,056	1,547
Славянский	Маевское	2,17	1,160	1,500	0,573	1,177
Славянский	Петровское	13,99	1,200	1,000	0,681	0,912
Славянский	Прибрежное	8,13	1,070	1,250	0,649	1,027
Славянский	Прикубанское	2,33	1,200	1,500	0,876	1,310
Славянский	Протокское	5,98	1,200	1,250	0,972	1,189
Славянский	Рисовое	1,76	0,900	1,500	1,741	1,566
Славянский	Целинное	1,86	1,200	1,500	1,433	1,533
Славянский	Черноерковское	4,55	1,200	1,250	1,111	1,244
Староминской	Староминское	29,88	0,900	1,000	0,624	0,830
Староминской	Канеловское	4,84	1,200	1,250	1,509	1,403
Староминской	Рассветовское	2,74	1,040	1,500	0,551	1,132
Староминской	Куйбышевское	2,09	1,200	1,500	0,579	1,192
Староминской	Новоясенское	1,04	1,200	1,500	0,915	1,326
Тбилисский	Алексее-Тенгинское	1,52	1,050	1,500	1,613	1,560
Тбилисский	Ванновское	5,22	0,900	1,250	1,869	1,473
Тбилисский	Геймановское	2,51	0,950	1,500	1,383	1,438
Тбилисский	Ловлинское	2,60	1,070	1,500	1,260	1,425
Тбилисский	Марьинское	2,38	1,110	1,500	2,097	1,772
Тбилисский	Нововладимировское	3,04	1,200	1,250	1,629	1,452
Тбилисский	Песчаное	1,85	1,200	1,500	2,556	1,982
Тбилисский	Тбилисское	29,47	0,900	1,000	1,063	1,005
Темрюкский	Ахтанизовское	4,92	1,050	1,250	0,743	1,060
Темрюкский	Вышестеблиевское	5,89	1,070	1,250	1,501	1,368
Темрюкский	Голубицкое	5,39	0,900	1,250	0,985	1,119
Темрюкский	Запорожское	6,79	1,010	1,250	0,940	1,129
Темрюкский	Краснострельское	7,06	0,900	1,250	1,184	1,199
Темрюкский	Курчанское	11,38	0,900	1,000	0,630	0,832
Темрюкский	Новотаманское	5,08	1,200	1,250	1,654	1,462
Темрюкский	Сенное	6,02	0,900	1,250	1,033	1,138

1	2	3	4	5	6	7
Темрюкский	Старотитаровское	12,65	1,140	1,000	0,607	0,871
Темрюкский	Таманское	11,17	0,900	1,000	0,671	0,848
Темрюкский	Фонталовское	5,42	1,120	1,250	0,678	1,051
Тимашевский	Дербентское	3,49	1,190	1,250	0,664	1,063
Тимашевский	Днепровское	6,53	1,200	1,250	0,974	1,190
Тимашевский	Кубанец	2,69	1,200	1,500	0,668	1,227
Тимашевский	Медведовское	19,46	0,900	1,000	0,661	0,844
Тимашевский	Незаймановское	2,63	1,200	1,500	0,979	1,352
Тимашевский	Новокорсунское	5,72	0,970	1,250	1,121	1,191
Тимашевский	Новоленинское	3,67	1,080	1,250	0,551	0,991
Тимашевский	Поселковское	3,62	1,050	1,250	0,635	1,016
Тимашевский	Роговское	9,74	1,200	1,250	0,697	1,079
Тихорецкий	Алексеевское	7,67	1,170	1,250	1,245	1,291
Тихорецкий	Архангельское	10,25	0,900	1,000	0,921	0,948
Тихорецкий	Братское	2,47	0,900	1,500	1,503	1,471
Тихорецкий	Борисовское	1,79	1,200	1,500	1,654	1,622
Тихорецкий	Крутое	1,45	0,900	1,500	0,580	1,102
Тихорецкий	Новорождественское	6,69	1,010	1,250	0,815	1,079
Тихорецкий	Отраденское	1,78	1,200	1,500	1,525	1,570
Тихорецкий	Парковское	7,59	0,900	1,250	1,043	1,142
Тихорецкий	Терновское	6,29	0,900	1,250	1,348	1,264
Тихорецкий	Фастовецкое	8,56	0,920	1,250	0,956	1,112
Тихорецкий	Хоперское	2,01	1,200	1,500	1,174	1,430
Тихорецкий	Юго-Северное	1,85	1,200	1,500	1,529	1,572
Туапсинский	Вельяминовское	4,16	0,900	1,250	0,566	0,951
Туапсинский	Георгиевское	7,11	0,900	1,250	0,660	0,989
Туапсинский	Небутское	12,19	0,900	1,000	0,686	0,854
Туапсинский	Октябрьское	2,91	0,900	1,500	0,935	1,244
Туапсинский	Тенгинское	3,66	0,900	1,250	0,587	0,960
Туапсинский	Шаумянское	4,07	0,900	1,250	1,335	1,259
Туапсинский	Шепсинское	7,39	0,900	1,250	0,586	0,959
Успенский	Веселовское	1,44	1,200	1,500	1,136	1,414
Успенский	Вольненское	6,76	1,030	1,250	0,663	1,023
Успенский	Коноковское	7,99	0,980	1,250	1,180	1,217
Успенский	Кургоковское	0,55	1,200	1,500	1,751	1,660
Успенский	Маламинское	1,80	1,200	1,500	1,111	1,404
Успенский	Николаевское	1,57	1,200	1,500	1,514	1,565
Успенский	Трехсельское	2,20	1,200	1,500	1,570	1,588
Успенский	Убеженское	1,93	1,200	1,500	1,230	1,452
Успенский	Урупское	2,21	1,200	1,500	1,358	1,503
Успенский	Успенское	14,44	0,990	1,000	0,657	0,861

1	2	3	4	5	6	7
Усть-Лабинский	Александровское	3,48	0,900	1,250	0,800	1,045
Усть-Лабинский	Братское	5,14	1,200	1,250	1,089	1,236
Усть-Лабинский	Вимовское	2,70	0,920	1,500	0,525	1,086
Усть-Лабинский	Воронежское	8,72	0,900	1,250	0,636	0,980
Усть-Лабинский	Восточное	2,02	1,200	1,500	1,875	1,710
Усть-Лабинский	Двубратское	8,27	0,900	1,250	0,586	0,959
Усть-Лабинский	Железное	2,00	1,150	1,500	1,643	1,602
Усть-Лабинский	Кирпильское	5,38	1,080	1,250	1,561	1,394
Усть-Лабинский	Ладожское	14,90	0,900	1,000	0,617	0,827
Усть-Лабинский	Ленинское	1,42	1,030	1,500	1,256	1,411
Усть-Лабинский	Некрасовское	5,98	0,900	1,250	0,811	1,049
Усть-Лабинский	Новолабинское	3,35	1,070	1,250	1,452	1,348
Усть-Лабинский	Суворовское	2,70	0,900	1,500	0,639	1,126
Усть-Лабинский	Тенгинское	2,71	1,120	1,500	1,003	1,337
Щербиновский	Глафиrowsкое	1,58	1,160	1,500	1,729	1,639
Щербиновский	Ейскоукрепленное	2,14	0,990	1,500	1,544	1,514
Щербиновский	Екатериновское	3,19	1,200	1,250	1,779	1,512
Щербиновский	Николаевское	1,27	1,020	1,500	2,502	1,907
Щербиновский	Новощербиновское	6,00	1,160	1,250	1,379	1,342
Щербиновский	Старощербиновское	17,55	0,900	1,000	0,653	0,841
Щербиновский	Шабельское	2,42	1,110	1,500	1,169	1,401
Щербиновский	Щербиновское	2,24	1,070	1,500	1,797	1,640
Всего по поселениям, в том числе:		2 050,40	1,000	1,000	1,000	1,000

Доля ЖКХ	0,20
Доля соцферы	0,40
Доля прочих	0,40

Первый заместитель министра финансов
Краснодарского края



С.В. Максименко

Расчет коэффициента благоустроенности городских поселений(включая городские округа)

Наименование муниципального образования		Численность на 01.01.2015 г. тыс. человек	Протяженность автомобильных дорог	расчетный коэффициент благоустроен ности ($K^{расчблаг}$)	Коэффициент благоустроен ности (Кблаг) (мин=0,9; макс=1,2)
1	2	3	4	5	7
Абинский район	Абинское	38,108	192,98	1,51	1,200
Абинский район	Ахтырское	20,863	164,01	2,34	1,200
Апшеронский район	Апшеронское	41,603	168,70	1,21	1,200
Апшеронский район	Нефтегорское	8,474	62,42	2,19	1,200
Апшеронский район	Хадзыженское	23,504	115,00	1,45	1,200
Белореченский район	Белореченское	52,322	211,00	1,20	1,200
Гулькевичский район	Гулькевичское	38,538	160,80	1,24	1,200
Гулькевичский район	Гирейское	6,649	40,30	1,80	1,200
Гулькевичский район	Красносельское	7,676	30,50	1,18	1,180
Ейский район	Ейское	94,840	744,00	2,33	1,200
Кавказский район	Кропоткинское	79,795	208,00	0,78	0,900
Кореновский район	Кореновское	43,651	225,31	1,53	1,200
Крымский район	Крымское	57,200	156,72	0,81	0,900
Курганинский район	Курганинское	50,515	231,06	1,36	1,200
Лабинский район	Лабинское	62,503	284,00	1,35	1,200
Мостовской	Мостовское	26,047	151,10	1,72	1,200
Мостовской	Псебайское	11,126	109,90	2,94	1,200
Новокубанский	Новокубанское	35,251	228,07	1,92	1,200
Приморско-Ахт.	Приморско-Ахтарское	34,606	141,60	1,22	1,200
Северский	Афипское	21,117	82,71	1,16	1,160
Северский	Ильское	25,475	128,00	1,49	1,200
Северский	Черноморское	11,434	63,42	1,65	1,200
Славянский	Славянское	65,380	250,60	1,14	1,140
Темрюкский	Темрюкское	39,967	155,40	1,16	1,160
Тимашевский	Тимашевское	52,718	220,82	1,25	1,200
Тихорецкий	Тихорецкое	61,046	204,66	1,00	1,000
Туапсинский	Джубгское	9,340	225,50	7,18	1,200
Туапсинский	Новомихайловское	15,892	61,30	1,15	1,150
Туапсинский	Туапсинское	63,417	136,60	0,64	0,900
Усть-Лабинский	Усть-Лабинское	42,478	204,57	1,43	1,200
г.Анапа	поселения	175,210	444,00	0,75	0,900
г.Армавир	поселения	210,250	507,40	0,72	0,900
г.Геленджик	поселения	109,251	418,60	1,14	1,140
г.Горячий Ключ	поселения	61,904	680,30	3,27	1,200
г.Краснодар	поселения	917,855	1 734,01	0,56	0,900
г.Новороссийск	поселения	319,248	768,10	0,72	0,900
г.Сочи	поселения	467,681	1 534,10	0,98	0,980
Всего по поселениям, в том числе:		3 402,934	11 445,556	1,00	1,000

Первый заместитель министра финансов
Краснодарского края



С.В. Максименко

Расчет коэффициента численности населения(в городских поселениях (включая городские округа) с численностью до 30 тыс.чел. - 1,5, от 30 до 50 – 1,25, от 50 до 100 – 1, от 100 – 0,9)

Наименование муниципального образования		Численность на 01.01.2015 г. тыс. человек	Коэффициент
1	2	3	4
Абинский район	Абинское	38,11	1,250
Абинский район	Ахтырское	20,86	1,500
Апшеронский район	Апшеронское	41,60	1,250
Апшеронский район	Нефтегорское	8,47	1,500
Апшеронский район	Хадзыженское	23,50	1,500
Белореченский район	Белореченское	52,32	1,000
Гулькевичский район	Гулькевичское	38,54	1,250
Гулькевичский район	Гирейское	6,65	1,500
Гулькевичский район	Красносельское	7,68	1,500
Ейский район	Ейское	94,84	1,000
Кавказский район	Кропоткинское	79,80	1,000
Кореновский район	Кореновское	43,65	1,250
Крымский район	Крымское	57,20	1,000
Курганинский район	Курганинское	50,52	1,000
Лабинский район	Лабинское	62,50	1,000
Мостовской	Мостовское	26,05	1,500
Мостовской	Псебайское	11,13	1,500
Новокубанский	Новокубанское	35,25	1,250
Приморско-Ахт.	Приморско-Ахтарское	34,61	1,250
Северский	Афипское	21,12	1,500
Северский	Ильское	25,48	1,500
Северский	Черноморское	11,43	1,500
Славянский	Славянское	65,38	1,000
Темрюкский	Темрюкское	39,97	1,250
Тимашевский	Тимашевское	52,72	1,000
Тихорецкий	Тихорецкое	61,05	1,000
Туапсинский	Джубгское	9,34	1,500
Туапсинский	Новомихайловское	15,89	1,500
Туапсинский	Туапсинское	63,42	1,000
Усть-Лабинский	Усть-Лабинское	42,48	1,250
по городским поселениям		1 141,54	
г.Анапа	поселения	175,210	0,90
г.Армавир	поселения	210,250	0,90
г.Геленджик	поселения	109,251	0,90
г.Горячий Ключ	поселения	61,904	1,00
г.Краснодар	поселения	917,855	0,90
г.Новороссийск	поселения	319,248	0,90
г.Сочи	поселения	467,681	0,90
Всего по городским округам:		2 261,399	
Всего по поселениям, в том числе:		3 402,93	1,000

Первый заместитель министра финансов
Краснодарского края



С.В. Максименко

Расчет коэффициента социальной сферы городских поселений (включая городские округа)

Наименование муниципального образования		Численность на 01.01.2015г. тыс. человек	Внешняя кубатура учрежд. соц. сфе ры, тыс. м*3.	Оснащ на 1-го жителя кубатурой м.куб.	Расчетный коэффициент оснащенности учреждений соц. сферы	Коэффици ент социально й сферы (K ^{соц})
1	2	3	4	5	6	9
Абинский район	Абинское	38,11	23,59	0,619	0,89	0,888
Абинский район	Ахтырское	20,86	18,01	0,863	1,24	1,239
Апшеронский район	Апшеронское	41,60	16,01	0,385	0,55	0,663
Апшеронский район	Нефтегорское	8,47	12,43	1,466	2,10	1,651
Апшеронский район	Хадыженское	23,50	37,65	1,602	2,30	1,700
Белореченский район	Белореченское	52,32	13,59	0,260	0,37	0,618
Гулькевичский район	Гулькевичское	38,54	47,65	1,237	1,77	1,569
Гулькевичский район	Гирейское	6,65	9,94	1,495	2,15	1,661
Гулькесвичский район	Красносельское	7,68	4,29	0,559	0,80	0,801
Ейский район	Ейское	94,84	56,81	0,599	0,86	0,859
Кавказский район	Кропоткинское	79,80	26,64	0,334	0,48	0,645
Кореновский район	Кореновское	43,65	24,63	0,564	0,81	0,809
Крымский район	Крымское	57,20	16,82	0,294	0,42	0,631
Курганинский район	Курганинское	50,52	25,40	0,503	0,72	0,721
Лабинский район	Лабинское	62,50	59,50	0,952	1,37	1,366
Мостовской	Мостовское	26,05	21,39	0,821	1,18	1,178
Мостовской	Псебайское	11,13	12,03	1,081	1,55	1,513
Новокубанский	Новокубанское	35,25	43,55	1,235	1,77	1,568
Приморско-Ахт.	Приморско-Ахтарское	34,61	22,69	0,656	0,94	0,941
Северский	Афипское	21,12	48,06	2,276	3,27	1,941
Северский	Ильское	25,48	6,11	0,240	0,34	0,611
Северский	Черноморское	11,43	9,40	0,822	1,18	1,179
Славянский	Славянское	65,38	27,59	0,422	0,61	0,676
Темрюкский	Темрюкское	39,97	36,28	0,908	1,30	1,302
Тимашевский	Тимашевское	52,72	13,61	0,258	0,37	0,618
Тихорецкий	Тихорецкое	61,05	79,00	1,294	1,86	1,589
Туапсинский	Джубгское	9,34	19,53	2,091	3,00	1,875
Туапсинский	Новомихайловское	15,89	9,07	0,571	0,82	0,819
Туапсинский	Туапсинское	63,42	74,68	1,178	1,69	1,547
Усть-Лабинский	Усть-Лабинское	42,48	15,42	0,363	0,52	0,655
г. Анапа	поселения	175,210	136,47	0,779	1,12	1,117
г. Армавир	поселения	210,250	180,36	0,858	1,23	1,231
г. Геленджик	поселения	109,251	106,31	0,973	1,40	1,396
г. Горячий Ключ	поселения	61,904	118,56	1,915	2,75	1,812
г. Краснодар	поселения	917,855	408,49	0,445	0,64	0,685
г. Новороссийск	поселения	319,248	179,76	0,563	0,81	0,808
г. Сочи	поселения	467,681	410,62	0,878	1,26	1,260
Всего по поселениям, в том числе:		3 402,93	2 371,89	0,697	1,17	1,00

Первый заместитель министра финансов
Краснодарского края



С.В. Максименко

Расчет индекса бюджетных расходов городских поселений(включая городские округа)

Наименование муниципального образования		Численность на 01.01.2015 г. тыс. чел	Коэффициент благоустроенност и (Кблаг)	Коэффициент численности населения (К ^{числ})	Коэффициент заработной платы (К ^{зн})	ИБР
1	2	3	4	5	6	7
Абинский район	Абинское	38,11	1,200	1,250	0,888	1,155
Абинский район	Ахтырское	20,86	1,200	1,500	1,239	1,456
Апшеронский район	Апшеронское	41,60	1,200	1,250	0,663	1,065
Апшеронский район	Нефтегорское	8,47	1,200	1,500	1,651	1,620
Апшеронский район	Хадыженское	23,50	1,200	1,500	1,700	1,640
Белореченский район	Белореченское	52,32	1,200	1,000	0,618	0,887
Гулькевичский район	Гулькевичское	38,54	1,200	1,250	1,569	1,427
Гулькевичский район	Гирейское	6,65	1,200	1,500	1,661	1,625
Гулькевичский район	Красносельское	7,68	1,180	1,500	0,801	1,274
Ейский район	Ейское	94,84	1,200	1,000	0,859	0,984
Кавказский район	Кропоткинское	79,80	0,900	1,000	0,645	0,838
Кореновский район	Кореновское	43,65	1,200	1,250	0,809	1,124
Крымский район	Крымское	57,20	0,900	1,000	0,631	0,832
Курганинский район	Курганинское	50,52	1,200	1,000	0,721	0,928
Лабинский район	Лабинское	62,50	1,200	1,000	1,366	1,186
Мостовской	Мостовское	26,05	1,200	1,500	1,178	1,431
Мостовской	Псебайское	11,13	1,200	1,500	1,513	1,565
Новокубанский	Новокубанское	35,25	1,200	1,250	1,568	1,427
Приморско-Ахт.	Приморско-Ахтарское	34,61	1,200	1,250	0,941	1,176
Северский	Афипское	21,12	1,160	1,500	1,941	1,725
Северский	Ильское	25,48	1,200	1,500	0,611	1,204
Северский	Черноморское	11,43	1,200	1,500	1,179	1,432
Славянский	Славянское	65,38	1,140	1,000	0,676	0,899
Темрюкский	Темрюкское	39,97	1,160	1,250	1,302	1,311
Тимашевский	Тимашевское	52,72	1,200	1,000	0,618	0,887
Тихорецкий	Тихорецкое	61,05	1,000	1,000	1,589	1,236
Туапсинский	Джубгское	9,34	1,200	1,500	1,875	1,710
Туапсинский	Новомихайловское	15,89	1,150	1,500	0,819	1,273
Туапсинский	Туапсинское	63,42	0,900	1,000	1,547	1,199
Усть-Лабинский	Усть-Лабинское	42,48	1,200	1,250	0,655	1,062
г. Анапа	поселения	175,210	0,900	0,900	1,117	0,969
г.Геленджик	поселения	109,251	1,140	0,900	1,396	1,124
г.Горячий Ключ	поселения	61,904	1,200	1,000	1,812	1,365
г.Краснодар	поселения	917,855	0,900	0,900	0,685	0,796
г.Новороссийск	поселения	319,248	0,900	0,900	0,808	0,845
г.Сочи	поселения	467,681	0,980	0,900	1,260	1,040
Всего по поселениям, в том числе:		3 402,93	1,000	1,000	1,000	1,000
по городским поселениям		1 141,54	0,00	0,00	33,83	13,53
по городским округам		2 261,40	1,00	1,00	8,31	3,92

Доля ЖКХ	0,20
Доля соцсферы	0,40
Доля прочих	0,40

Первый заместитель министра финансов
Краснодарского края



С.В. Максименко

**Расчет коэффициента получателей образовательных услуг в учреждениях
доп.образования**

Наименование муниципального образования	Численность населения на 01.01.2015, тыс. чел	Число детей в учреждениях доп.образ	Число детей в учреждениях допобраз на 1 тыс. жителей	Коэффициент получателей образовательных услуг в учреждениях доп.образования
г.Анапа	175,210	16 847	96,15	1,275
г.Армавир	210,250	15 464	73,55	0,976
г.Геленджик	109,251	10 491	96,03	1,274
г.Горячий Ключ	61,904	3 834	61,93	0,822
г.Краснодар	917,855	59 512	64,84	0,860
г.Новороссийск	319,248	20 502	64,22	0,852
г.Сочи	467,681	41 035	87,74	1,164
Абинский район	95,773	13 643	142,45	1,890
Апшеронский район	100,891	7 339	72,74	0,965
Белоглинский район	30,486	1 907	62,55	0,830
Белореченский район	107,635	9 801	91,06	1,208
Брюховецкий район	51,565	3 571	69,25	0,919
Выселковский район	59,753	3 913	65,49	0,869
Гулькевичский район	99,324	5 389	54,26	0,720
Динской район	136,252	9 637	70,73	0,938
Ейский район	137,645	10 708	77,79	1,032
Кавказский район	123,902	8 229	66,42	0,881
Калининский район	51,139	5 038	98,52	1,307
Каневской район	102,881	8 348	81,14	1,076
Кореновский район	86,631	5 614	64,80	0,860
Красноармейский район	104,255	8 217	78,82	1,046
Крыловский район	35,793	2 720	75,99	1,008
Крымский район	133,721	6 734	50,36	0,668
Курганинский район	105,693	8 440	79,85	1,059
Куцевский район	65,905	2 835	43,02	0,571
Лабинский район	98,935	8 065	81,52	1,081
Ленинградский район	63,734	5 707	89,54	1,188
Мостовский район	70,623	4 471	63,31	0,840
Новокубанский район	87,211	5 481	62,85	0,834
Новопокровский район	43,077	2 402	55,76	0,740
Отрадненский район	64,445	4 198	65,14	0,864
Павловский район	67,132	4 709	70,15	0,930
Приморско-Ахтарский район	59,450	3 294	55,41	0,735
Северский район	117,073	7 567	64,63	0,857
Славянский район	131,724	13 071	99,23	1,316
Староминский район	40,594	2 450	60,35	0,801
Тбилисский район	48,600	3 145	64,71	0,858
Темрюкский район	121,753	9 693	79,61	1,056
Тимашевский район	110,262	10 925	99,08	1,314
Тихорецкий район	119,438	10 295	86,20	1,143
Туапсинский район	130,140	11 867	91,19	1,210
Успенский район	40,879	3 133	76,64	1,017
Усть-Лабинский район	111,238	8 109	72,90	0,967
Щербиновский район	36,378	2 755	75,73	1,005
Всего:	5 453,329	411 105	75,39	1,000

Первый заместитель министра финансов
Краснодарского края



С.В. Максименко

**Расчет коэффициента дифференциации заработной платы в сельской местности для определения
индекса бюджетных расходов**

Наименование муниципального образования	Численность населения на 01.01.2015, тыс. чел	в том числе сельское, тыс.чел	Доля сельского населения в общей численности нас-я (Чj)	Коэффициент дифференциации зарплатной платы в сельской местности (K ^{села})
1	2	3	4	5
г.Анапа	175,21	104,757	0,60	1,031
г.Армавир	210,25	18,682	0,09	0,917
г.Геленджик	109,25	39,910	0,37	0,980
г.Горячий Ключ	61,90	27,319	0,44	0,996
г.Краснодар	917,86	88,178	0,10	0,919
г.Новороссийск	319,25	56,998	0,18	0,937
г.Сочи	467,68	72,963	0,16	0,933
Абинский район	95,77	37,924	0,40	0,987
Апшеронский район	100,89	33,029	0,33	0,971
Белоглинский район	30,49	30,486	1,00	1,121
Белореченский район	107,64	55,313	0,51	1,011
Брюховецкий район	51,57	51,565	1,00	1,121
Выселковский район	59,75	59,753	1,00	1,121
Гулькевичский район	99,32	50,860	0,51	1,011
Динской район	136,25	136,252	1,00	1,121
Ейский район	137,65	51,885	0,38	0,982
Кавказский район	123,90	44,107	0,36	0,978
Калининский район	51,14	51,139	1,00	1,121
Каневской район	102,88	102,881	1,00	1,121
Кореновский район	86,63	44,803	0,52	1,013
Красноармейский район	104,26	104,255	1,00	1,121
Крыловский район	35,79	35,793	1,00	1,121
Крымский район	133,72	76,782	0,57	1,025
Курганинский район	105,69	56,656	0,54	1,018
Кушевский район	65,91	65,905	1,00	1,121
Лабинский район	98,94	37,964	0,38	0,982
Ленинградский район	63,73	63,734	1,00	1,121
Мостовский район	70,62	35,004	0,50	1,009
Новокубанский район	87,21	51,960	0,60	1,031
Новопокровский район	43,08	43,077	1,00	1,121
Отраденский район	64,45	64,445	1,00	1,121
Павловский район	67,13	67,132	1,00	1,121
Приморско-Ахтарский	59,45	27,563	0,46	1,000
Северский район	117,07	63,774	0,54	1,018
Славянский район	131,72	66,344	0,50	1,009
Староминский район	40,59	40,594	1,00	1,121
Тбилисский район	48,60	48,600	1,00	1,121
Темрюкский район	121,75	82,589	0,68	1,049
Тимашевский район	110,26	57,621	0,52	1,013
Тихорецкий район	119,44	59,841	0,50	1,009
Туапсинский район	130,14	50,419	0,39	0,984
Успенский район	40,88	40,879	1,00	1,121
Усть-Лабинский район	111,24	69,176	0,62	1,036
Щербиновский район	36,38	36,378	1,00	1,121
Всего:	5 453,33	2 505,289	0,46	1,000

Первый заместитель министра финансов
Краснодарского края



С.В. Максименко

Расчет коэффициента заработной платы социальной сферы

Наименование муниципального образования	Коэффициент получателей образовательных услуг в учреждениях доп.образ (Кполдо)	Коэффициент дифференциации заработной платы в сельской местности (Ксела)	Коэффициент зарплаты соцсферы (К ^{зпсф})
1	2	3	4
г. Анапа	1,275	1,031	0,394
г. Армавир	0,976	0,917	0,268
г. Геленджик	1,274	0,980	0,375
г. Горячий Ключ	0,822	0,996	0,246
г. Краснодар	0,860	0,919	0,237
г. Новороссийск	0,852	0,937	0,239
г. Сочи	1,164	0,933	0,326
Абинский	1,890	0,987	0,560
Апшеронский	0,965	0,971	0,281
Белоглинский	0,830	1,121	0,279
Белореченский	1,208	1,011	0,366
Брюховецкий	0,919	1,121	0,309
Выселковский	0,869	1,121	0,292
Гулькевичский	0,720	1,011	0,218
Динской	0,938	1,121	0,315
Ейский	1,032	0,982	0,304
Кавказский	0,881	0,978	0,258
Калининский	1,307	1,121	0,440
Каневской	1,076	1,121	0,362
Кореновский	0,860	1,013	0,261
Красноармейский	1,046	1,121	0,352
Крыловский	1,008	1,121	0,339
Крымский	0,668	1,025	0,205
Курганинский	1,059	1,018	0,323
Куцевский	0,571	1,121	0,192
Лабинский	1,081	0,982	0,318
Ленинградский	1,188	1,121	0,400
Мостовский	0,840	1,009	0,254
Новокубанский	0,834	1,031	0,258
Новопокровский	0,740	1,121	0,249
Отрадененский	0,864	1,121	0,291
Павловский	0,930	1,121	0,313
Приморско-Ахт.	0,735	1,000	0,221
Северский	0,857	1,018	0,262
Славянский	1,316	1,009	0,398
Староминский	0,801	1,121	0,269
Тбилисский	0,858	1,121	0,289
Темрюкский	1,056	1,049	0,332
Тимашевский	1,314	1,013	0,399
Тихорецкий	1,143	1,009	0,346
Туапсинский	1,210	0,984	0,357
Успенский	1,017	1,121	0,342
Усть-Лабинский	0,967	1,036	0,301
Щербиновский	1,005	1,121	0,338
Всего:	1,000	1,000	0,300

Первый заместитель министра финансов
Краснодарского края




С.В. Максименко

Расчет коэффициента численности населения (до 40 тыс.чел-к= 1,4;
от 40 до 70 чел-к=1,3; от 70 до 100 чел=1,2; от 100 до 135 чел-к=1,1;
от 135 до 150 чел-к=1,0; от 150 до 200=0,9; от 200 и более=0,8)

Наименование муниципального образования	Численность населения на 01.01.2015, тыс.чел	Коэффициент численности населения ($K^{числ}$)
1	2	3
г. Анапа	175,21	0,900
г. Армавир	210,25	0,800
г. Геленджик	109,25	1,100
г. Горячий Ключ	61,90	1,300
г. Краснодар	917,86	0,800
г. Новороссийск	319,25	0,800
г. Сочи	467,68	0,800
Абинский	95,77	1,200
Апшеронский	100,89	1,100
Белоглинский	30,49	1,400
Белореченский	107,64	1,100
Брюховецкий	51,57	1,300
Выселковский	59,75	1,300
Гулькевичский	99,32	1,200
Динской	136,25	1,000
Ейский	137,65	1,000
Кавказский	123,90	1,100
Калининский	51,14	1,300
Каневской	102,88	1,100
Кореновский	86,63	1,200
Красноармейский	104,26	1,100
Крыловский	35,79	1,400
Крымский	133,72	1,100
Курганинский	105,69	1,100
Кушевский	65,91	1,300
Лабинский	98,94	1,200
Ленинградский	63,73	1,300
Мостовский	70,62	1,200
Новокубанский	87,21	1,200
Новопокровский	43,08	1,300
Отраденский	64,45	1,300
Павловский	67,13	1,300
Приморско-Ахт.	59,45	1,300
Северский	117,07	1,100
Славянский	131,72	1,100
Староминский	40,59	1,300
Тбилисский	48,60	1,300
Темрюкский	121,75	1,100
Тимашевский	110,26	1,100
Тихорецкий	119,44	1,100
Туапсинский	130,14	1,100
Успенский	40,88	1,300
Усть-Лабинский	111,24	1,100
Щербиновский	36,38	1,400
Всего:	5 453,33	1,000

Первый заместитель министра финансов
Краснодарского края



С.В. Максименко

Расчет коэффициента заработной платы управления

Наименование муниципального образования	Коэффициент численности населения ($K^{числ}$)	Коэффициент зарплаты управления ($K^{зуппр}$)
1	2	3=гр.2*0,7
г. Анапа	0,900	0,630
г. Армавир	0,800	0,560
г. Геленджик	1,100	0,770
г. Горячий Ключ	1,300	0,910
г. Краснодар	0,800	0,560
г. Новороссийск	0,800	0,560
г. Сочи	0,800	0,560
Абинский	1,200	0,840
Апшеронский	1,100	0,770
Белоглинский	1,400	0,980
Белореченский	1,100	0,770
Брюховецкий	1,300	0,910
Выселковский	1,300	0,910
Гулькевичский	1,200	0,840
Динской	1,000	0,700
Ейский	1,000	0,700
Кавказский	1,100	0,770
Калининский	1,300	0,910
Каневской	1,100	0,770
Кореновский	1,200	0,840
Красноармейский	1,100	0,770
Крыловский	1,400	0,980
Крымский	1,100	0,770
Курганинский	1,100	0,770
Куцевский	1,300	0,910
Лабинский	1,200	0,840
Ленинградский	1,300	0,910
Мостовский	1,200	0,840
Новокубанский	1,200	0,840
Новопокровский	1,300	0,910
Отраденский	1,300	0,910
Павловский	1,300	0,910
Приморско-Ахт.	1,300	0,910
Северский	1,100	0,770
Славянский	1,100	0,770
Староминский	1,300	0,910
Тбилисский	1,300	0,910
Темрюкский	1,100	0,770
Тимашевский	1,100	0,770
Тихорецкий	1,100	0,770
Туапсинский	1,100	0,770
Успенский	1,300	0,910
Усть-Лабинский	1,100	0,770
Щербиновский	1,400	0,980
Всего:	1,000	0,700

Первый заместитель министра финансов
Краснодарского края



С.В. Максименко

Расчет коэффициента заработной платы

Наименование муниципального образования	Коэффициент зарплаты соцсферы ($K^{зпсц}$)	Коэффициент зарплаты управления ($K^{зупр}$)	Коэффициент зарплаты 4=гр.2+гр.3 ($K^{зп}$)
1	2	3	4=гр.2+гр.3
г. Анапа	0,394	0,630	1,024
г. Армавир	0,268	0,560	0,828
г. Геленджик	0,375	0,770	1,145
г. Горячий Ключ	0,246	0,910	1,156
г. Краснодар	0,237	0,560	0,797
г. Новороссийск	0,239	0,560	0,799
г. Сочи	0,326	0,560	0,886
Абинский	0,560	0,840	1,400
Апшеронский	0,281	0,770	1,051
Белоглинский	0,279	0,980	1,259
Белореченский	0,366	0,770	1,136
Брюховецкий	0,309	0,910	1,219
Выселковский	0,292	0,910	1,202
Гулькевичский	0,218	0,840	1,058
Динской	0,315	0,700	1,015
Ейский	0,304	0,700	1,004
Кавказский	0,258	0,770	1,028
Калининский	0,440	0,910	1,350
Каневской	0,362	0,770	1,132
Кореновский	0,261	0,840	1,101
Красноармейский	0,352	0,770	1,122
Крыловский	0,339	0,980	1,319
Крымский	0,205	0,770	0,975
Курганинский	0,323	0,770	1,093
Куцевский	0,192	0,910	1,102
Лабинский	0,318	0,840	1,158
Ленинградский	0,400	0,910	1,310
Мостовский	0,254	0,840	1,094
Новокубанский	0,258	0,840	1,098
Новопокровский	0,249	0,910	1,159
Отраденский	0,291	0,910	1,201
Павловский	0,313	0,910	1,223
Приморско-Ахт.	0,221	0,910	1,131
Северский	0,262	0,770	1,032
Славянский	0,398	0,770	1,168
Староминский	0,269	0,910	1,179
Тбилисский	0,289	0,910	1,199
Темрюкский	0,332	0,770	1,102
Тимашевский	0,399	0,770	1,169
Тихорецкий	0,346	0,770	1,116
Туапсинский	0,357	0,770	1,127
Успенский	0,342	0,910	1,252
Усть-Лабинский	0,301	0,770	1,071
Щербиновский	0,338	0,980	1,318
Всего:	0,300	0,700	1,000

Первый заместитель министра финансов
Краснодарского края




С.В. Максименко

Расчет расчетного коэффициента оснащенности дошкольных учреждений

Наименование муниципального образования	Численность населения на 01.01.2015, тыс.чел	Внешняя кубатура детских дошкольных учрежд. , тыс. м*3.	Оснащ на 1-го жителя кубатурой м.куб.	Коэффициент оснащенности дошкольных учреждений
1	2	3	4=гр.3/гр.2	5=гр.4 (МО)/ гр.4 (СР)
г. Анапа	175,21	265,00	1,512	1,036
г. Армавир	210,25	313,60	1,492	1,023
г. Геленджик	109,25	161,00	1,474	1,010
г. Горячий Ключ	61,90	96,80	1,564	1,072
г. Краснодар	917,86	1186,00	1,292	0,886
г. Новороссийск	319,25	377,00	1,181	0,809
г. Сочи	467,68	469,30	1,003	0,687
Абинский	95,77	174,60	1,823	1,249
Апшеронский	100,89	114,20	1,132	0,776
Белоглинский	30,49	64,00	2,099	1,439
Белореченский	107,64	189,00	1,756	1,204
Брюховецкий	51,57	123,00	2,385	1,635
Выселковский	59,75	112,00	1,874	1,284
Гулькевичский	99,32	141,00	1,420	0,973
Динской	136,25	144,20	1,058	0,725
Ейский	137,65	278,20	2,021	1,385
Кавказский	123,90	153,00	1,235	0,846
Калининский	51,14	77,80	1,521	1,042
Каневской	102,88	202,70	1,970	1,350
Кореновский	86,63	131,40	1,517	1,040
Красноармейский	104,26	146,00	1,400	0,960
Крыловский	35,79	45,50	1,271	0,871
Крымский	133,72	185,30	1,386	0,950
Курганинский	105,69	177,00	1,675	1,148
Кушевский	65,91	93,90	1,425	0,977
Лабинский	98,94	121,20	1,225	0,840
Ленинградский	63,73	143,00	2,244	1,538
Мостовский	70,62	96,00	1,359	0,931
Новокубанский	87,21	155,00	1,777	1,218
Новопокровский	43,08	76,00	1,764	1,209
Отраденский	64,45	108,80	1,688	1,157
Павловский	67,13	109,90	1,637	1,122
Приморско-Ахт.	59,45	74,30	1,250	0,857
Северский	117,07	141,00	1,204	0,825
Славянский	131,72	239,20	1,816	1,245
Староминский	40,59	98,00	2,414	1,655
Тбилисский	48,60	72,50	1,492	1,023
Темрюкский	121,75	223,00	1,832	1,256
Тимашевский	110,26	181,00	1,642	1,125
Тихорецкий	119,44	163,90	1,372	0,940
Туапсинский	130,14	172,80	1,328	0,910
Успенский	40,88	107,80	2,637	1,807
Усть-Лабинский	111,24	173,10	1,556	1,066
Щербиновский	36,38	78,30	2,152	1,475
Всего:	5 453,329	7 956,30	1,459	1,000

Первый заместитель министра финансов
Краснодарского края



С.В. Максименко

**Расчет коэффициента получателей образовательных услуг в
дошкольных учреждениях**

Наименование муниципального образования	Численность населения на 01.01.2014, тыс. чел	Число детей в дошкольных учреждениях, чел	Число детей в дошкольных учреждениях на 1 тыс. жителей, чел	Коэффициент получателей образовательны х услуг в дошкольных учреждениях (К _{полду})
1	2	3	4=гр.3/гр.2	5=гр.4(МО)/ гр.4(ср.край)
г. Анапа	175,210	9 113	52,01	1,116
г. Армавир	210,250	9 406	44,74	0,960
г. Геленджик	109,251	4 938	45,20	0,970
г. Горячий Ключ	61,904	2 651	42,82	0,919
г. Краснодар	917,855	58 136	63,34	1,359
г. Новороссийск	319,248	12 343	38,66	0,829
г. Сочи	467,681	19 272	41,21	0,884
Абинский	95,773	4 689	48,96	1,050
Апшеронский	100,891	3 515	34,84	0,747
Белоглинский	30,486	1 310	42,97	0,922
Белореченский	107,635	5 650	52,49	1,126
Брюховецкий	51,565	2 262	43,87	0,941
Выселковский	59,753	2 677	44,80	0,961
Гулькевичский	99,324	3 904	39,31	0,843
Динской	136,252	6 199	45,50	0,976
Ейский	137,645	6 083	44,19	0,948
Кавказский	123,902	4 444	35,87	0,769
Калининский	51,139	2 364	46,23	0,992
Каневской	102,881	4 420	42,96	0,922
Кореновский	86,631	3 469	40,04	0,859
Красноармейский	104,255	3 973	38,11	0,818
Крыловский	35,793	1 208	33,75	0,724
Крымский	133,721	5 287	39,54	0,848
Курганинский	105,693	4 370	41,35	0,887
Кушевский	65,905	2 784	42,24	0,906
Лабинский	98,935	4 206	42,51	0,912
Ленинградский	63,734	2 951	46,30	0,993
Мостовский	70,623	3 155	44,67	0,958
Новокубанский	87,211	3 721	42,67	0,915
Новопокровский	43,077	1 902	44,15	0,947
Отраденский	64,445	2 708	42,02	0,901
Павловский	67,132	2 988	44,51	0,955
Приморско-Ахт.	59,450	2 225	37,43	0,803
Северский	117,073	4 518	38,59	0,828
Славянский	131,724	5 352	40,63	0,872
Староминский	40,594	1 949	48,01	1,030
Тбилисский	48,600	2 072	42,63	0,915
Темрюкский	121,753	6 330	51,99	1,115
Тимашевский	110,262	5 484	49,74	1,067
Тихорецкий	119,438	4 967	41,59	0,892
Туапсинский	130,140	6 367	48,92	1,050
Успенский	40,879	2 295	56,14	1,204
Усть-Лабинский	111,238	4 955	44,54	0,956
Щербиновский	36,378	1 595	43,85	0,941
Всего:	5 453,329	254 207	46,62	1,000

Первый заместитель министра финансов
Краснодарского края



С.В. Максименко

Расчет расчетного коэффициента оснащенности школ

Наименование муниципального образования	Численность населения на 01.01.2015, тыс.чел	Внешняя кубатура школ, тыс. м*3.	Оснащ на 1-го жителя кубатурой м.куб.	Коэффициент оснащенности школ
1	2	3	4=гр.3/гр.2	5=гр.4 (МО)/ гр.4 (СР)
г. Анапа	175,21	485,00	2,768	0,890
г. Армавир	210,25	441,00	2,098	0,674
г. Геленджик	109,25	297,00	2,719	0,874
г. Горячий Ключ	61,90	146,20	2,362	0,759
г. Краснодар	917,86	1990,00	2,168	0,697
г. Новороссийск	319,25	576,00	1,804	0,580
г. Сочи	467,68	1304,70	2,790	0,897
Абинский	95,77	306,80	3,203	1,030
Апшеронский	100,89	310,20	3,075	0,988
Белоглинский	30,49	137,00	4,494	1,445
Белореченский	107,64	382,00	3,549	1,141
Брюховецкий	51,57	239,00	4,635	1,490
Выселковский	59,75	274,00	4,586	1,474
Гулькевичский	99,32	376,00	3,786	1,217
Динской	136,25	422,50	3,101	0,997
Ейский	137,65	395,30	2,872	0,923
Кавказский	123,90	395,00	3,188	1,025
Калининский	51,14	222,50	4,351	1,399
Каневской	102,88	368,20	3,579	1,150
Кореновский	86,63	373,00	4,306	1,384
Красноармейский	104,26	352,00	3,376	1,085
Крыловский	35,79	184,00	5,141	1,653
Крымский	133,72	403,30	3,016	0,969
Курганинский	105,69	359,00	3,397	1,092
Кущевский	65,91	297,30	4,511	1,450
Лабинский	98,94	356,10	3,599	1,157
Ленинградский	63,73	297,10	4,662	1,499
Мостовский	70,62	306,00	4,333	1,393
Новокубанский	87,21	379,00	4,346	1,397
Новопокровский	43,08	242,00	5,618	1,806
Отраденский	64,45	323,20	5,015	1,612
Павловский	67,13	297,30	4,429	1,424
Приморско-Ахт.	59,45	290,00	4,878	1,568
Северский	117,07	320,00	2,733	0,878
Славянский	131,72	522,50	3,967	1,275
Староминский	40,59	124,00	3,055	0,982
Тбилисский	48,60	215,60	4,436	1,426
Темрюкский	121,75	358,00	2,940	0,945
Тимашевский	110,26	307,00	2,784	0,895
Тихорецкий	119,44	424,00	3,550	1,141
Туапсинский	130,14	425,20	3,267	1,050
Успенский	40,88	173,70	4,249	1,366
Усть-Лабинский	111,24	405,00	3,641	1,170
Щербиновский	36,38	164,80	4,530	1,456
Всего:	5 453,329	16 967,50	3,111	1,000

Первый заместитель министра финансов
Краснодарского края

С.В. Максименко

Расчет коэффициента получателей образовательных услуг в школах

Наименование муниципального образования	Численность населения на 01.01.2015, тыс. чел	Число детей в школах, чел	Число детей в школах на 1 тыс. жителей, чел	Коэффициент получателей образовательны х услуг в школах ($K_{полшк}$)
1	2	3	4=гр.3/гр.2	5=гр.4(МО)/ гр.4(ср.край)
г. Анапа	175,210	19 458	111,06	1,115
г. Армавир	210,250	16 134	76,74	0,771
г. Геленджик	109,251	10 535	96,43	0,968
г. Горячий Ключ	61,904	6 281	101,46	1,019
г. Краснодар	917,855	97 246	105,95	1,064
г. Новороссийск	319,248	27 836	87,19	0,876
г. Сочи	467,681	48 266	103,20	1,036
Абинский	95,773	9 529	99,50	0,999
Апшеронский	100,891	9 939	98,51	0,989
Белоглинский	30,486	2 880	94,47	0,949
Белореченский	107,635	12 705	118,04	1,185
Брюховецкий	51,565	5 396	104,64	1,051
Выселковский	59,753	6 141	102,77	1,032
Гулькевичский	99,324	9 325	93,88	0,943
Динской	136,252	13 916	102,13	1,026
Ейский	137,645	11 776	85,55	0,859
Кавказский	123,902	11 942	96,38	0,968
Калининский	51,139	4 783	93,53	0,939
Каневской	102,881	9 986	97,06	0,975
Кореновский	86,631	9 502	109,68	1,102
Красноармейский	104,255	10 646	102,12	1,026
Крыловский	35,793	3 313	92,56	0,930
Крымский	133,721	13 115	98,08	0,985
Курганинский	105,693	10 572	100,03	1,005
Куцевский	65,905	6 797	103,13	1,036
Лабинский	98,935	9 968	100,75	1,012
Ленинградский	63,734	6 270	98,38	0,988
Мостовский	70,623	6 691	94,74	0,951
Новокубанский	87,211	9 037	103,62	1,041
Новопокровский	43,077	3 903	90,61	0,910
Отраденский	64,445	6 563	101,84	1,023
Павловский	67,132	6 609	98,45	0,989
Приморско-Ахт.	59,450	4 849	81,56	0,819
Северский	117,073	11 680	99,77	1,002
Славянский	131,724	12 984	98,57	0,990
Староминский	40,594	4 001	98,56	0,990
Тбилисский	48,600	4 647	95,62	0,960
Темрюкский	121,753	12 355	101,48	1,019
Тимашевский	110,262	11 427	103,63	1,041
Тихорецкий	119,438	12 070	101,06	1,015
Туапсинский	130,140	13 213	101,53	1,020
Успенский	40,879	3 966	97,02	0,974
Усть-Лабинский	111,238	11 188	100,58	1,010
Щербиновский	36,378	3 573	98,22	0,986
Всего:	5 453,329	543 013	99,57	1,000

Первый заместитель министра финансов
Краснодарского края



С.В. Максименко

**Расчет расчетного коэффициента оснащенности учреждений
дополнительного образования**

Наименование муниципального образования	Численность населения на 01.01.2015, тыс.чел	Внешняя кубатура учрежд. доп.образ-я, тыс. м*3.	Оснащ на 1-го жителя кубатурой м.куб.	Коэффициент оснащенности учреждений дополнительно го образования
1	2	3	4=гр.3/гр.2	5=гр.4 (МО)/ гр.4 (СР)
г. Анапа	175,21	93,00	0,531	0,735
г. Армавир	210,25	198,00	0,942	1,305
г. Геленджик	109,25	62,00	0,568	0,787
г. Горячий Ключ	61,90	64,30	1,039	1,439
г. Краснодар	917,86	382,00	0,416	0,576
г. Новороссийск	319,25	124,30	0,389	0,539
г. Сочи	467,68	210,40	0,450	0,623
Абинский	95,77	55,00	0,574	0,795
Апшеронский	100,89	60,80	0,603	0,835
Белоглинский	30,49	19,00	0,623	0,863
Белореченский	107,64	107,00	0,994	1,377
Брюховецкий	51,57	64,50	1,251	1,733
Выселковский	59,75	217,50	3,640	5,042
Гулькевичский	99,32	35,00	0,352	0,488
Динской	136,25	97,70	0,717	0,993
Ейский	137,65	171,40	1,245	1,724
Кавказский	123,90	108,20	0,873	1,209
Калининский	51,14	28,90	0,565	0,783
Каневской	102,88	169,70	1,649	2,284
Кореновский	86,63	58,20	0,672	0,931
Красноармейский	104,26	127,00	1,218	1,687
Крыловский	35,79	44,40	1,240	1,717
Крымский	133,72	61,00	0,456	0,632
Курганинский	105,69	83,00	0,785	1,087
Куцевский	65,91	89,50	1,358	1,881
Лабинский	98,94	87,80	0,887	1,229
Ленинградский	63,73	40,70	0,639	0,885
Мостовский	70,62	64,00	0,906	1,255
Новокубанский	87,21	48,00	0,550	0,762
Новопокровский	43,08	42,00	0,975	1,350
Отрадненский	64,45	74,30	1,153	1,597
Павловский	67,13	76,10	1,134	1,571
Приморско-Ахт.	59,45	45,40	0,764	1,058
Северский	117,07	102,90	0,879	1,217
Славянский	131,72	80,00	0,607	0,841
Староминский	40,59	59,30	1,461	2,024
Тбилисский	48,60	1,10	0,023	0,032
Темрюкский	121,75	86,80	0,713	0,988
Тимашевский	110,26	79,00	0,716	0,992
Тихорецкий	119,44	68,70	0,575	0,796
Туапсинский	130,14	100,50	0,772	1,069
Успенский	40,88	20,80	0,509	0,705
Усть-Лабинский	111,24	66,00	0,593	0,821
Щербиновский	36,38	63,00	1,732	2,399
Всего:	5 453,329	3 938,20	0,722	1,000

Первый заместитель министра финансов
Краснодарского края



С.В. Максименко

Расчет коэффициента получателей образовательных услуг в учреждениях доп.образования

Наименование муниципального образования	Численность населения на 01.01.2015, тыс. чел	Число детей в учреждениях доп.образ., чел	Число детей в учреждениях доп.образ. на 1 тыс. жителей, чел	Расчетный коэффициент получателей образовательных услуг в учреждениях доп.образ. ($K^{полдо}$)	Коэффициент получателей образовательных услуг в учреждениях доп.образ. ($K^{полдо}$) мин=0,9	Коэффициент получателей образовательных услуг в учреждениях доп.образ. ($K^{полдо}$) (мин=0,9, макс=1,3)
1	2	3	4	5	6	7
г. Анапа	175,210	16 847	96,15	1,275	1,275	1,275
г. Армавир	210,250	15 464	73,55	0,976	0,976	0,976
г. Геленджик	109,251	10 491	96,03	1,274	1,274	1,274
г. Горячий Ключ	61,904	3 834	61,93	0,822	0,881	0,881
г. Краснодар	917,855	59 512	64,84	0,860	0,890	0,890
г. Новороссийск	319,248	20 502	64,22	0,852	0,888	0,888
г. Сочи	467,681	41 035	87,74	1,164	1,164	1,164
Абинский	95,773	13 643	142,45	1,890	1,890	1,448
Апшеронский	100,891	7 339	72,74	0,965	0,965	0,965
Белоглинский	30,486	1 907	62,55	0,830	0,883	0,883
Белореченский	107,635	9 801	91,06	1,208	1,208	1,208
Брюховецкий	51,565	3 571	69,25	0,919	0,919	0,919
Выселковский	59,753	3 913	65,49	0,869	0,892	0,892
Гулькевичский	99,324	5 389	54,26	0,720	0,855	0,855
Динской	136,252	9 637	70,73	0,938	0,938	0,938
Ейский	137,645	10 708	77,79	1,032	1,032	1,032
Кавказский	123,902	8 229	66,42	0,881	0,895	0,895
Калининский	51,139	5 038	98,52	1,307	1,307	1,302
Каневской	102,881	8 348	81,14	1,076	1,076	1,076
Кореновский	86,631	5 614	64,80	0,860	0,890	0,890
Красноармейский	104,255	8 217	78,82	1,046	1,046	1,046
Крыловский	35,793	2 720	75,99	1,008	1,008	1,008
Крымский	133,721	6 734	50,36	0,668	0,842	0,842
Курганинский	105,693	8 440	79,85	1,059	1,059	1,059
Кушевский	65,905	2 835	43,02	0,571	0,818	0,818
Лабинский	98,935	8 065	81,52	1,081	1,081	1,081
Ленинградский	63,734	5 707	89,54	1,188	1,188	1,188
Мостовский	70,623	4 471	63,31	0,840	0,885	0,885
Новокубанский	87,211	5 481	62,85	0,834	0,884	0,884
Новопокровский	43,077	2 402	55,76	0,740	0,860	0,860
Отраденский	64,445	4 198	65,14	0,864	0,891	0,891
Павловский	67,132	4 709	70,15	0,930	0,930	0,930
Приморско-Ахт.	59,450	3 294	55,41	0,735	0,859	0,859
Северский	117,073	7 567	64,63	0,857	0,889	0,889
Славянский	131,724	13 071	99,23	1,316	1,316	1,304
Староминский	40,594	2 450	60,35	0,801	0,875	0,875
Тбилисский	48,600	3 145	64,71	0,858	0,890	0,890
Темрюкский	121,753	9 693	79,61	1,056	1,056	1,056
Тимашевский	110,262	10 925	99,08	1,314	1,314	1,304
Тихорецкий	119,438	10 295	86,20	1,143	1,143	1,143
Туапсинский	130,140	11 867	91,19	1,210	1,210	1,210
Успенский	40,879	3 133	76,64	1,017	1,017	1,017
Усть-Лабинский	111,238	8 109	72,90	0,967	0,967	0,967
Щербиновский	36,378	2 755	75,73	1,005	1,005	1,005
Всего:	5 453,329	411 105	75,39	1,000	1,000	1,000

Первый заместитель министра финансов
Краснодарского края

С.В. Максименко




Расчет коэффициента оснащенности учреждений (зданий и сооружений)

1	2	3	4	5	6	7	8	9	10
Наименование муниципального образования	Коэффициент оснащенности дошкольных учреждений	Коэффициент получателей образовательных услуг в дошкольных учреждениях (К _{дош})	Коэффициент оснащенности школ	Коэффициент получателей образовательных услуг в школах (К _{школ})	Коэффициент оснащенности учреждений дополнительного образования	Коэффициент получателей образовательных услуг в учреждениях доп.образ. (К _{доп.образ.})	Расчетный коэффициент оснащенности учреждений (зданий и сооружений) (К _{расч.}) (К _{расч.})=(гр.2*гр.3*гр.4*гр.5*гр.6*гр.7) ^{1/3})	Расчетный коэффициент оснащенности учреждений (зданий и сооружений) (К _{расч.}) мин=0,7 гр.9=если мин, то 0,7-0,25*(0,7-гр.8)	Коэффициент оснащенности учреждений (зданий и сооружений) (К _{ср.}) мин=0,7, макс=1,5 гр.10=1,5+0,25*(гр.9-1,5)
г. Анапа	1,036	1,116	0,890	1,115	0,735	1,275	1,024	1,024	1,024
г. Армавир	1,023	0,960	0,674	0,771	1,305	0,976	0,866	0,866	0,866
г. Геленджик	1,010	0,970	0,874	0,968	0,787	1,274	0,940	0,940	0,940
г. Горячий Ключ	1,072	0,919	0,759	1,019	1,439	0,881	0,988	0,988	0,988
г. Краснодар	0,886	1,359	0,697	1,064	0,576	0,890	0,771	0,771	0,771
г. Новороссийск	0,809	0,829	0,580	0,876	0,539	0,888	0,546	0,546	0,546
г. Сочи	0,687	0,884	0,897	1,036	0,623	1,164	0,742	0,742	0,742
Абинский	1,249	1,050	1,030	0,999	0,795	1,448	1,158	1,158	1,158
Апшеронский	0,776	0,747	0,988	0,989	0,835	0,965	0,770	0,770	0,770
Белоглинский	1,439	0,922	1,445	0,949	0,863	0,883	1,115	1,115	1,115
Белореченский	1,204	1,126	1,141	1,185	1,377	1,208	1,450	1,450	1,450
Брюховецкий	1,635	0,941	1,490	1,051	1,733	0,919	1,566	1,566	1,516
Выселковский	1,284	0,961	1,474	1,032	5,042	0,892	2,036	2,036	1,634
Гулькевичский	0,973	0,843	1,217	0,943	0,488	0,855	0,732	0,732	0,732
Динский	0,725	0,976	0,997	1,026	0,993	0,938	0,877	0,877	0,877
Ейский	1,385	0,948	0,923	0,859	1,724	1,032	1,228	1,228	1,228
Кавказский	0,846	0,769	1,025	0,968	1,209	0,895	0,887	0,887	0,887
Калининский	1,042	0,992	1,399	0,939	0,783	1,302	1,114	1,114	1,114
Каневской	1,350	0,922	1,150	0,975	2,284	1,076	1,508	1,508	1,502
Кореновский	1,040	0,859	1,384	1,102	0,931	0,890	1,041	1,041	1,041
Красноармейский	0,960	0,818	1,085	1,026	1,687	1,046	1,155	1,155	1,155
Крыловский	0,871	0,724	1,653	0,930	1,717	1,008	1,188	1,188	1,188
Крымский	0,950	0,848	0,969	0,985	0,632	0,842	0,742	0,742	0,742
Куртапский	1,148	0,887	1,092	1,005	1,087	1,059	1,088	1,088	1,088
Кущевский	0,977	0,906	1,450	1,036	1,881	0,818	1,269	1,269	1,269
Лабинский	0,840	0,912	1,157	1,012	1,229	1,081	1,060	1,060	1,060
Ленинградский	1,538	0,993	1,499	0,988	0,885	1,188	1,335	1,335	1,335
Мостовский	0,931	0,958	1,393	0,951	1,255	0,885	1,095	1,095	1,095
Новокубанский	1,218	0,915	1,397	1,041	0,762	0,884	1,029	1,029	1,029
Новопокровский	1,209	0,947	1,806	0,910	1,350	0,860	1,298	1,298	1,298
Отраденский	1,157	0,901	1,612	1,023	1,597	0,891	1,347	1,347	1,347
Павловский	1,122	0,955	1,424	0,989	1,571	0,930	1,302	1,302	1,302
Пряморско-Ахт.	0,857	0,803	1,568	0,819	1,058	0,859	0,929	0,929	0,929
Северский	0,825	0,828	0,878	1,002	1,217	0,889	0,866	0,866	0,866
Славянский	1,245	0,872	1,275	0,990	0,841	1,304	1,145	1,145	1,145
Староминский	1,655	1,030	0,982	0,990	2,024	0,875	1,432	1,432	1,432
Тбилисский	1,023	0,915	1,426	0,960	0,032	0,890	0,332	0,608	0,608
Темрюкский	1,256	1,115	0,945	1,019	0,988	1,056	1,121	1,121	1,121
Тимашевский	1,125	1,067	0,895	1,041	0,992	1,304	1,131	1,131	1,131
Тихорецкий	0,940	0,892	1,141	1,015	0,796	1,143	0,960	0,960	0,960
Туапсинский	0,910	1,050	1,050	1,020	1,069	1,210	1,098	1,098	1,098
Успенский	1,807	1,204	1,366	0,974	0,705	1,017	1,276	1,276	1,276
Усть-Лабинский	1,066	0,956	1,170	1,010	0,821	0,967	0,985	0,985	0,985
Щербовский	1,475	0,941	1,456	0,986	2,399	1,005	1,687	1,687	1,547
Итого:	1,000	1,000	1,000	1,000	1,000	1,000	1,000	1,000	1,000

Первый заместитель министра финансов

Краснодарского края



С.В. Максименко

Расчет коэффициента расселения

Наименование муниципального образования	Численность населения муниципального образования по переписи населения в 2010 г., чел	Численность до 0,5 т. чел	УД вес населения с численностью до 0,5 тыс. чел. В численности постоянного населения МР (Y _н) гр.4=гр3/гр.2	Коэффициент расселения населения по МР с численностью до 0,5 тыс. чел. Кр=(Y _н +1)/(Y _н +1)	Коэффициент расселения населения по МР с численностью до 0,5 тыс. чел. Кр=1+3*(Y _н +1)/(Y _н +1) или Кр=1-3*(1-(Y _н +1)/(Y _н +1))	Коэффициент расселения населения по МР с численностью до 0,5 тыс. чел. Макс=1,15
1	2	3	4	5	6	7
Краснодарский край - всего	5 226 647	167 724	0,0321	1,000	1,000	1,000
Город - курорт Анапа	147 184	3 482	0,0237	0,992	0,976	0,976
Город Армавир	208 103	818	0,0039	0,973	0,919	0,919
Город - курорт Геленджик	91 126	2 080	0,0228	0,991	0,973	0,973
Город Горячий Ключ	57 289	1 627	0,0284	0,996	0,988	0,988
Город Краснодар	832 532	2 713	0,0033	0,972	0,916	0,916
Город Новоросийск	298 253	2 639	0,0088	0,977	0,931	0,931
Город - курорт Сочи	420 589	10 406	0,0247	0,993	0,979	0,979
Абинский район	91 909	3 204	0,0349	1,003	1,009	1,009
Апшеронский район	98 891	4 407	0,0446	1,012	1,036	1,036
Белоглинский район	31 303	1 555	0,0497	1,017	1,051	1,051
Белореченский район	105 788	5 527	0,0522	1,020	1,060	1,060
Брюховецкий район	53 028	4 132	0,0779	1,044	1,132	1,132
Выселковский район	60 271	1 600	0,0265	0,995	0,985	0,985
Гулькевичский район	101 521	4 911	0,0484	1,016	1,048	1,048
Динской район	126 871	1 035	0,0082	0,977	0,931	0,931
Ейский район	97 178	1 179	0,0121	0,981	0,943	0,943
Кавказский район	125 210	3 048	0,0243	0,992	0,976	0,976
Калининский район	50 691	2 395	0,0472	1,015	1,045	1,045
Каневский район	102 624	4 816	0,0469	1,014	1,042	1,042
Кореновский район	85 264	2 679	0,0314	0,999	0,997	0,997
Красноармейский район	102 508	5 371	0,0524	1,020	1,060	1,060
Крыловский район	35 930	4 420	0,1230	1,088	1,264	1,150
Крымский район	132 143	8 650	0,0655	1,032	1,096	1,096
Курганинский район	103 036	3 034	0,0294	0,997	0,991	0,991
Кулеветский район	67 164	8 827	0,1314	1,096	1,288	1,150
Лабинский район	101 837	2 814	0,0276	0,996	0,988	0,988
Ленинградский район	63 505	2 866	0,0451	1,013	1,039	1,039
Мостовский район	71 178	3 833	0,0539	1,021	1,063	1,063
Новокубанский район	86 311	6 537	0,0757	1,042	1,126	1,126
Новоопокровский район	44 116	4 365	0,0989	1,065	1,195	1,150
Отраденский район	64 862	5 825	0,0898	1,056	1,168	1,150
Павловский район	67 521	3 405	0,0504	1,018	1,054	1,054
Приморско-Ахтарский район	60 327	2 437	0,0404	1,008	1,024	1,024
Северский район	112 942	4 022	0,0356	1,003	1,009	1,009
Славянский район	129 553	4 054	0,0313	0,999	0,997	0,997
Староминский район	40 755	3 502	0,0859	1,052	1,156	1,150
Тбилисский район	48 536	5 132	0,1057	1,071	1,213	1,150
Темрюкский район	117 904	1 787	0,0152	0,984	0,952	0,952
Тимашевский район	106 130	4 718	0,0445	1,012	1,036	1,036
Тихорецкий район	122 401	4 841	0,0396	1,007	1,021	1,021
Туапсинский район	126 822	5 820	0,0459	1,013	1,039	1,039
Успенский район	41 273	2 985	0,0723	1,039	1,117	1,117
Усть-Лабинский район	112 900	3 145	0,0279	0,996	0,988	0,988
Шербиновский район	37 301	1 081	0,0290	0,997	0,991	0,991

Первый заместитель министра финансов

Краснодарского края

С.В. Макоменко

Расчет коэффициента дополнительных расходов для определения индекса бюджетных расходов

Наименование муниципального образования	Численность населения на 01.01.2015, тыс. чел	в том числе сельское, тыс.чел	Доля сельского населения в общей численности нас-я (Чj)	Коэффициент доп расходов($K^{доп\ рас}$)
1	2	3	4	5
г.Анапа	175,21	104,757	0,60	1,000
г.Армавир	210,25	18,682	0,09	1,000
г.Геленджик	109,25	39,910	0,37	1,000
г.Горячий Ключ	61,90	27,319	0,44	1,000
г.Краснодар	917,86	88,178	0,10	1,000
г.Новороссийск	319,25	56,998	0,18	1,000
г.Сочи	467,68	72,963	0,16	1,000
Абинский район	95,77	37,924	0,40	1,012
Апшеронский район	100,89	33,029	0,33	1,010
Белоглинский район	30,49	30,486	1,00	1,030
Белореченский район	107,64	55,313	0,51	1,015
Брюховецкий район	51,57	51,565	1,00	1,030
Выселковский район	59,75	59,753	1,00	1,030
Гулькевичский район	99,32	50,860	0,51	1,015
Динской район	136,25	136,252	1,00	1,030
Ейский район	137,65	51,885	0,38	1,011
Кавказский район	123,90	44,107	0,36	1,011
Калининский район	51,14	51,139	1,00	1,030
Каневской район	102,88	102,881	1,00	1,030
Кореновский район	86,63	44,803	0,52	1,016
Красноармейский район	104,26	104,255	1,00	1,030
Крыловский район	35,79	35,793	1,00	1,030
Крымский район	133,72	76,782	0,57	1,017
Курганинский район	105,69	56,656	0,54	1,016
Куцевский район	65,91	65,905	1,00	1,030
Лабинский район	98,94	37,964	0,38	1,011
Ленинградский район	63,73	63,734	1,00	1,030
Мостовский район	70,62	35,004	0,50	1,015
Новокубанский район	87,21	51,960	0,60	1,018
Новопокровский район	43,08	43,077	1,00	1,030
Отраденский район	64,45	64,445	1,00	1,030
Павловский район	67,13	67,132	1,00	1,030
Приморско-Ахтарский	59,45	27,563	0,46	1,014
Северский район	117,07	63,774	0,54	1,016
Славянский район	131,72	66,344	0,50	1,015
Староминский район	40,59	40,594	1,00	1,030
Тбилисский район	48,60	48,600	1,00	1,030
Темрюкский район	121,75	82,589	0,68	1,020
Тимашевский район	110,26	57,621	0,52	1,016
Тихорецкий район	119,44	59,841	0,50	1,015
Туапсинский район	130,14	50,419	0,39	1,012
Успенский район	40,88	40,879	1,00	1,030
Усть-Лабинский район	111,24	69,176	0,62	1,019
Щербиновский район	36,38	36,378	1,00	1,030
Всего:	5 453,33	2 505,289	0,46	1,000

Первый заместитель министра финансов
Краснодарского края



С.В. Максименко

Расчет коэффициента прочих расходов

Наименование муниципального образования	Коэффициент расселения населения по МР с численностью до 0,5 тыс чел. Макс=1,15	Коэффициент численности ($K^{числ}$)	Промежуточный коэффициент прочих расходов ($K^{проч}$)	Коэффициент доп расходов($K^{доп}$ рас)	Коэффициент прочих расходов ($K^{пр}$)
1	2	3	4	5	6
г.Анапа	0,976	0,900	0,878	1,000	0,878
г.Армавир	0,919	0,800	0,735	1,000	0,735
г.Геленджик	0,973	1,100	1,070	1,000	1,070
г.Горячий Ключ	0,988	1,300	1,284	1,000	1,284
г.Краснодар	0,916	0,800	0,733	1,000	0,733
г.Новороссийск	0,931	0,800	0,745	1,000	0,745
г.Сочи	0,979	0,800	0,783	1,000	0,783
Абинский район	1,009	1,200	1,211	1,012	1,225
Ашперонский район	1,036	1,100	1,140	1,010	1,151
Белоглинский район	1,051	1,400	1,471	1,030	1,516
Белореченский район	1,060	1,100	1,166	1,015	1,184
Брюховецкий район	1,132	1,300	1,472	1,030	1,516
Выселковский район	0,985	1,300	1,281	1,030	1,319
Гулькевичский район	1,048	1,200	1,258	1,015	1,277
Динской район	0,931	1,000	0,931	1,030	0,959
Ейский район	0,943	1,000	0,943	1,011	0,954
Кавказский район	0,976	1,100	1,074	1,011	1,085
Калининский район	1,045	1,300	1,359	1,030	1,399
Каневской район	1,042	1,100	1,146	1,030	1,181
Кореновский район	0,997	1,200	1,196	1,016	1,215
Красноармейский район	1,060	1,100	1,166	1,030	1,201
Крыловский район	1,150	1,400	1,610	1,030	1,658
Крымский район	1,096	1,100	1,206	1,017	1,226
Курганинский район	0,991	1,100	1,090	1,016	1,108
Куцевский район	1,150	1,300	1,495	1,030	1,540
Лабинский район	0,988	1,200	1,186	1,011	1,199
Ленинградский район	1,039	1,300	1,351	1,030	1,391
Мостовский район	1,063	1,200	1,276	1,015	1,295
Новокубанский район	1,126	1,200	1,351	1,018	1,376
Новопокровский район	1,150	1,300	1,495	1,030	1,540
Отрадненский район	1,150	1,300	1,495	1,030	1,540
Павловский район	1,054	1,300	1,370	1,030	1,411
Приморско-Ахтарский район	1,024	1,300	1,331	1,014	1,350
Северский район	1,009	1,100	1,110	1,016	1,128
Славянский район	0,997	1,100	1,097	1,015	1,113
Староминский район	1,150	1,300	1,495	1,030	1,540
Тбилисский район	1,150	1,300	1,495	1,030	1,540
Темрюкский район	0,952	1,100	1,047	1,020	1,069
Тимашевский район	1,036	1,100	1,140	1,016	1,157
Тихорецкий район	1,021	1,100	1,123	1,015	1,140
Туапсинский район	1,039	1,100	1,143	1,012	1,156
Успенский район	1,117	1,300	1,452	1,030	1,496
Усть-Лабинский район	0,988	1,100	1,087	1,019	1,107
Щербиновский район	0,991	1,400	1,387	1,030	1,429
Всего по МО	1,000	1,000	1,000	1,000	1,000

Первый заместитель министра финансов
Краснодарского края

С.В. Максименко

Расчет индекса бюджетных расходов МР (ГО) ($K_{рас.Косн} = \sqrt[3]{\frac{Коснду * Косндо * Косншк}{Косн}}$), без Клит. Кчисл иной)

Наименование муниципального образования	Коэффициент заботной платы (Кзп)	$K^{ш} * 0,45$	Коэффициент оснащенности ($K^{осн}$)	$K^{осш} * 0,30$	Коэффициент прочих расходов ($K^{пр}$)	$K^{шр} * 0,25$	ИБР гр.8=гр.3+гр.5+гр. .7
1	2	3	4	5	6	7	8
г. Анапа	1,024	0,461	1,024	0,307	0,878	0,220	0,988
г. Армавир	0,828	0,373	0,866	0,260	0,735	0,184	0,816
г. Геленджик	1,145	0,515	0,940	0,282	1,070	0,268	1,065
г. Горячий Ключ	1,156	0,520	0,988	0,297	1,284	0,321	1,138
г. Краснодар	0,797	0,359	0,771	0,231	0,733	0,183	0,773
г. Новороссийск	0,799	0,360	0,662	0,198	0,745	0,186	0,744
г. Сочи	0,886	0,399	0,742	0,223	0,783	0,196	0,817
Абинский район	1,400	0,630	1,158	0,347	1,225	0,306	1,284
Апшеронский район	1,051	0,473	0,770	0,231	1,151	0,288	0,992
Белоглинский район	1,259	0,567	1,115	0,334	1,516	0,379	1,280
Белореченский район	1,136	0,511	1,450	0,435	1,184	0,296	1,242
Брюховецкий район	1,219	0,549	1,516	0,455	1,516	0,379	1,382
Выселковский район	1,202	0,541	1,634	0,490	1,319	0,330	1,361
Гулькевичский район	1,058	0,476	0,732	0,220	1,277	0,319	1,015
Динской район	1,015	0,457	0,877	0,263	0,959	0,240	0,960
Ейский район	1,004	0,452	1,228	0,368	0,954	0,238	1,059
Кавказский район	1,028	0,463	0,887	0,266	1,085	0,271	1,000
Калининский район	1,350	0,608	1,114	0,334	1,399	0,350	1,292
Каневской район	1,132	0,509	1,502	0,451	1,181	0,295	1,255
Кореновский район	1,101	0,495	1,041	0,312	1,215	0,304	1,112
Красноармейский район	1,122	0,505	1,155	0,347	1,201	0,300	1,152
Крыловский район	1,319	0,594	1,188	0,356	1,658	0,415	1,365
Крымский район	0,975	0,439	0,742	0,223	1,226	0,307	0,968
Курганинский район	1,093	0,492	1,088	0,326	1,108	0,277	1,095
Кушевский район	1,102	0,496	1,269	0,381	1,540	0,385	1,262
Лабинский район	1,158	0,521	1,060	0,318	1,199	0,300	1,139
Ленинградский район	1,310	0,590	1,335	0,400	1,391	0,348	1,338
Мостовский район	1,094	0,492	1,095	0,328	1,295	0,324	1,144
Новокубанский район	1,098	0,494	1,029	0,309	1,376	0,344	1,147
Новопокровский район	1,159	0,522	1,298	0,389	1,540	0,385	1,296
Отраденский район	1,201	0,540	1,347	0,404	1,540	0,385	1,330
Павловский район	1,223	0,550	1,302	0,390	1,411	0,353	1,294
Приморско-Ахтарский район	1,131	0,509	0,929	0,279	1,350	0,337	1,125
Северский район	1,032	0,464	0,866	0,260	1,128	0,282	1,006
Славянский район	1,168	0,526	1,145	0,344	1,113	0,278	1,148
Староминский район	1,179	0,531	1,432	0,430	1,540	0,385	1,345
Тбилисский район	1,199	0,540	0,608	0,182	1,540	0,385	1,107
Темрюкский район	1,102	0,496	1,121	0,336	1,069	0,267	1,099
Тимашевский район	1,169	0,526	1,131	0,339	1,157	0,289	1,155
Тихорецкий район	1,116	0,502	0,960	0,288	1,140	0,285	1,075
Туапсинский район	1,127	0,507	1,098	0,329	1,156	0,289	1,126
Успенский район	1,252	0,563	1,276	0,383	1,496	0,374	1,320
Усть-Лабинский район	1,071	0,482	0,985	0,296	1,107	0,277	1,054
Щербиновский район	1,318	0,593	1,547	0,464	1,429	0,357	1,414
Всего:	1,000	0,450	1,000	0,300	1,000	0,250	1,000

Первый заместитель министра финансов
Краснодарского края

С.В. Максименко

Распределение дотаций на выравнивание из краевого фонда поддержки городских поселений на 2016 год

Наименование муниципального образования	Численность на 01.01.2015 г. тыс. человек	Ориентированный коэффициент	Налоговый потенциал	Налоговый потенциал с ориентированным коэффициентом	Налоговый потенциал на 1 жителя	Индекс налогового потенциала	ИФР	Бюджетная обеспеченность (БО)	Распределение до максимума о возможного уровня	Отношение БО	Объем необходимых средств (помощи, млрд)	Итого дотаций	Сумма дотаций 2016г. утверждено в бюджете на 2015-2017г.	объем средств, выделяемых на 2016г.	Итого дотаций	Бюджетная обеспеченность отъ после дотаций	
1	2	3	4	5	6	7	8	9	10	11	12	14	21	17	19	21	22
Абикский район	Абикское	38,108	0,0	91 655,0	91 655,0	2 405,1	0,78	1,155	0,500	0,00	-0,178	0,00	0,0	0,0	0,0	0,0	0,500
Абикский район	Ахтырское	20,863	0,0	28 652,0	28 652,0	1 373,3	0,330	1,456	0,227	8 312,54	0,095	12 001,40	8 586,5	4 944,6	0,0	8 586,5	0,295
Амурско-Камчатский район	Амурско-Камчатское	41,603	0,0	73 553,0	73 553,0	1 768,0	0,425	1,065	0,399	0,00	-0,077	0,00	0,0	0,0	0,0	0,0	0,399
Амурско-Камчатский район	Нефтегорское	8,474	0,0	7 333,0	7 333,0	865,4	0,208	1,620	0,128	9 413,62	0,194	11 081,60	7 928,5	7 936,0	7,5	7 936,0	0,267
Амурско-Камчатский район	Хаймакское	23,304	0,0	27 760,0	27 760,0	1 181,1	0,284	1,640	0,173	19 207,83	0,149	23 889,50	17 092,0	9 110,7	0,0	17 092,0	0,280
Байкальский район	Байкальское	52,222	0,0	153 223,0	153 223,0	2 928,5	0,704	0,887	0,793	0,00	-0,471	0,00	0,0	0,0	0,0	0,0	0,793
Байкальский район	Усть-Лабинское	38,538	0,0	96 017,0	96 017,0	2 491,5	0,599	1,427	0,420	0,00	-0,098	0,00	0,0	0,0	0,0	0,0	0,420
Байкальский район	Дарьинское	6,649	0,0	8 643,0	8 643,0	1 299,9	0,312	1,625	0,192	4 529,24	0,130	5 841,30	4 179,2	3 765,2	0,0	4 179,2	0,285
Байкальский район	Красноярское	7,776	0,0	20 947,0	20 947,0	2 728,9	0,656	1,274	0,515	0,00	-0,193	0,00	0,0	0,0	0,0	0,0	0,515
Байкальский район	Енисейское	94,840	0,0	214 738,0	214 738,0	2 264,2	0,544	0,984	0,553	0,00	-0,231	0,00	0,0	8 899,3	8 899,3	8 899,3	0,576
Байкальский район	Колымское	79,795	0,0	183 910,0	183 910,0	2 304,8	0,554	0,838	0,601	0,00	-0,339	0,00	0,0	0,0	0,0	0,0	0,661
Байкальский район	Коренное	43,651	0,0	168 386,0	168 386,0	3 857,6	0,927	1,124	0,825	0,00	-0,503	0,00	0,0	0,0	0,0	0,0	0,825
Байкальский район	Корякское	57,200	0,0	166 812,0	166 812,0	2 916,3	0,701	0,832	0,842	0,00	-0,520	0,00	0,0	0,0	0,0	0,0	0,842
Байкальский район	Кураганское	50,115	0,0	93 033,0	93 033,0	1 841,7	0,443	0,928	0,477	0,00	-0,155	0,00	0,0	0,0	0,0	0,0	0,477
Байкальский район	Майское	62,403	0,0	135 973,0	135 973,0	2 175,5	0,523	1,186	0,441	0,00	-0,119	0,00	0,0	0,0	0,0	0,0	0,441
Байкальский район	Мокшанское	26,047	0,0	44 587,0	44 587,0	1 711,8	0,411	1,431	0,287	899,45	0,035	5 427,70	3 883,3	733,1	0,0	3 883,3	0,312
Байкальский район	Мокшанское	11,126	0,0	15 809,0	15 809,0	1 420,9	0,342	1,565	0,219	5 345,97	0,103	7 461,20	5 338,2	1 995,3	0,0	5 338,2	0,293
Байкальский район	Ново-Синское	35,251	0,0	68 456,0	68 456,0	1 942,0	0,467	1,427	0,327	0,00	-0,085	0,00	0,0	0,0	0,0	0,0	0,327
Байкальский район	Орехово-Ахтское	34,606	0,0	77 145,0	77 145,0	2 229,2	0,536	1,176	0,456	0,00	-0,134	0,00	0,0	0,0	0,0	0,0	0,456
Байкальский район	Орехово-Ахтское	21,117	0,0	138 310,0	138 310,0	6 549,7	1,574	1,723	0,913	0,00	-0,591	0,00	0,0	0,0	0,0	0,0	0,913
Байкальский район	Саянское	25,475	0,0	62 421,0	62 421,0	2 450,3	0,589	1,204	0,489	0,00	-0,167	0,00	0,0	0,0	0,0	0,0	0,489
Байкальский район	Черноморское	11,434	0,0	21 046,0	21 046,0	1 860,7	0,442	1,432	0,309	0,00	0,013	885,20	633,4	268,8	0,0	633,4	0,318
Байкальский район	Сивинское	65,380	0,0	248 140,0	248 140,0	3 795,4	0,912	0,899	1,015	0,00	-0,093	0,00	0,0	0,0	0,0	0,0	1,015
Байкальский район	Татарское	145 277,0	0,0	145 277,0	145 277,0	3 634,9	0,874	1,311	0,667	0,00	-0,345	0,00	0,0	0,0	0,0	0,0	0,667
Байкальский район	Татарское	52,718	0,0	228 747,0	228 747,0	4 339,1	1,043	0,887	1,176	0,00	-0,854	0,00	0,0	0,0	0,0	0,0	1,176
Байкальский район	Татарское	61,046	0,0	188 638,0	188 638,0	3 090,4	0,743	1,236	0,601	0,00	-0,279	0,00	0,0	0,0	0,0	0,0	0,601
Байкальский район	Усть-Лабинское	15,892	0,0	120 961,0	120 961,0	7 611,4	1,830	1,273	1,438	0,00	-1,116	0,00	0,0	0,0	0,0	0,0	1,438
Байкальский район	Усть-Лабинское	42,478	0,0	146 589,0	146 589,0	3 450,9	0,830	1,062	0,781	0,00	-0,459	0,00	0,0	0,0	0,0	0,0	0,781
Байкальский район	Усть-Лабинское	173,210	0,0	734 385,0	734 385,0	4 191,5	1,008	0,969	1,040	0,00	-0,718	0,00	0,0	0,0	0,0	0,0	1,040
Байкальский район	Усть-Лабинское	210,250	0,0	340 111,0	340 111,0	1 617,7	0,389	1,014	0,383	0,00	-0,061	0,00	0,0	0,0	0,0	0,0	0,383
Байкальский район	Усть-Лабинское	109,251	0,0	511 906,0	511 906,0	2 036,7	0,490	1,365	0,339	0,00	-0,037	0,00	0,0	0,0	0,0	0,0	0,339
Байкальский район	Усть-Лабинское	61,904	0,0	126 080,0	126 080,0	2 036,7	0,490	1,365	0,339	0,00	-0,037	0,00	0,0	0,0	0,0	0,0	0,339
Байкальский район	Усть-Лабинское	917,855	0,0	5 676 848,0	5 676 848,0	6 184,9	1,487	0,796	1,808	0,00	-1,546	0,00	0,0	0,0	0,0	0,0	1,808
Байкальский район	Усть-Лабинское	319,248	0,0	1 576 224,0	1 576 224,0	4 973,3	1,187	0,845	1,404	0,00	-1,082	0,00	0,0	18 256,5	18 256,5	18 256,5	1,420
Байкальский район	Усть-Лабинское	467,681	0,0	1 901 750,0	1 901 750,0	4 066,3	0,977	1,040	0,939	0,00	-0,617	0,00	0,0	26 413,1	26 413,1	26 413,1	0,952
Байкальский район	Усть-Лабинское	3 402,5	0,0	14 156 060,0	14 156 060,0	4 160,0	0,0	0,0	0,0	0,0	-12,5	66 687,9	47 641,1	165 399,1	116 652,9	184 704,0	0,952
Крупнейшие муниципальные образования																	
всего на 2016																	
14 рублей																	
всего на 2016																	

Первый заместитель министра финансов
Краснодарского края

С.В. Максименко

Распределение дотаций на выравнивание из краевого фонда поддержки сельских поселений на 2016 год, тыс.рублей

Наименование муниципального образования	Численность на 01.01.2015 г. тыс. человек	Отрабатываемы в границах	Налоговый потенциал	Налоговый потенциал с отчислениями трансфертов	Налоговый потенциал на 1 жителя	Запас налоговой потенциала	ДНР	Бюджетная обеспеченность (по оц. (ФО))	Распределение ФОТ по индивидуальному возможному уровню выравнивания	Освоены внебюджетные источники (рублей)	Объем внебюджетных источников (рублей)	Итого дотаций	Сумма дотаций 2016г. учтенная в бюджете	общая сумма, расход. на дотации	Итого дотаций	Бюджетная обеспеченность (по оц. (ФО))	
1	2	3	4	5	6	7	8	9	10	11	12	14	21	17	19	21	22
Абинский район	Холмское	21,492	0,0	27,301,0	27,301,0	1,270,3	0,565	0,819	0,690	0,00	0,009	2,729,10	1,924,0	3,816,8	1,892,3	3,816,8	0,786
Абинский район	Мамарское	5,285	0,0	6,275,0	6,275,0	1,187,3	0,528	1,113	0,474	2,851,58	0,285	3,767,70	2,656,1	2,530,0	0,0	2,656,1	0,675
Абинский район	Федорское	4,222	0,0	9,130,0	9,130,0	2,064,7	0,919	1,295	0,710	0,00	0,049	630,70	444,6	947,3	502,7	947,3	0,784
Абинский район	Ольгинское	2,564	0,0	4,746,0	4,746,0	1,831,0	0,823	1,558	0,528	1,452,00	0,231	2,074,30	1,462,3	1,423,6	0,0	1,462,3	0,691
Абинский район	Варьянское	1,209	0,0	2,746,0	2,746,0	2,271,3	1,010	0,646	0,646	185,77	0,113	460,40	338,7	413,9	75,2	413,9	0,743
Абинский район	Светлогорское	1,830	0,0	4,405,0	4,405,0	2,407,3	1,071	1,620	0,661	191,23	0,098	653,00	460,4	0,0	0,0	460,4	0,730
Абинский район	Кабардинское	2,555	0,0	1,281,0	1,281,0	448,7	0,200	0,195	0,195	4,007,99	0,435	4,539,40	3,200,2	3,811,9	3,200,2	3,811,9	0,664
Абинский район	Куринское	7,644	0,0	5,257,0	5,257,0	687,7	0,306	0,944	0,324	5,933,74	0,435	7,058,20	4,975,8	5,905,9	980,0	5,905,9	0,688
Абинский район	Куринское	3,316	0,0	1,940,0	1,940,0	585,0	0,260	0,191	0,238	3,674,69	0,521	4,238,50	2,988,0	3,686,4	698,4	3,686,4	0,691
Абинский район	Мезаиловское	0,921	0,0	4,464,0	4,464,0	4,846,9	2,156	1,400	1,540	0,00	-0,781	0,00	0,0	0,0	0,0	0,0	1,540
Абинский район	Нижнегорское	0,875	0,0	2,439,0	2,439,0	2,439,0	1,240	1,492	0,831	0,00	-0,072	0,00	0,0	0,0	0,0	0,0	0,931
Абинский район	Новомышское	3,430	0,0	2,140,0	2,140,0	623,9	0,278	0,984	0,283	3,084,95	0,476	3,610,60	2,545,4	3,208,9	665,5	3,208,9	0,706
Абинский район	Оршаиновское	0,719	0,0	730,0	730,0	1,015,3	0,452	1,574	0,287	1,024,18	0,472	1,200,40	846,3	700,8	0,0	846,3	0,620
Абинский район	Терское	4,644	0,0	2,768,0	2,768,0	596,0	0,265	1,023	0,259	4,599,55	0,500	5,339,60	3,764,3	4,667,3	905,0	4,667,3	0,620
Абинский район	Чернышское	2,906	0,0	2,357,0	2,357,0	811,1	0,361	1,266	0,285	3,346,84	0,474	3,919,90	2,763,4	3,642,0	878,5	3,642,0	1,511
Абинский район	Вологодское	16,865	0,0	48,004,0	48,004,0	2,846,4	1,266	0,838	1,511	0,00	-0,732	0,00	0,0	0,0	0,0	0,0	1,248
Абинский район	Центральное	2,655	0,0	11,265,0	11,265,0	4,242,9	1,888	1,513	1,248	0,00	-0,439	0,00	0,0	0,0	0,0	0,0	1,097
Абинский район	Новотавское	5,130	0,0	17,684,0	17,684,0	3,447,2	1,534	1,398	1,097	0,00	-0,338	0,00	0,0	0,0	0,0	0,0	1,097
Абинский район	Вологодское	5,836	0,0	16,534,0	16,534,0	2,833,1	1,260	1,522	0,828	0,00	-0,069	0,00	0,0	0,0	0,0	0,0	0,828
Абинский район	Успенское	3,232	0,0	5,316,0	5,316,0	1,644,8	0,972	1,080	0,678	91,77	0,081	635,30	447,9	1,077,2	629,3	1,077,2	0,815
Абинский район	Важуковское	4,077	0,0	8,194,0	8,194,0	1,327,6	0,597	1,237	0,478	3,632,61	0,281	4,821,70	3,399,2	2,726,7	0,0	3,399,2	0,676
Абинский район	Важуковское	6,172	0,0	19,166,0	19,166,0	4,783,1	2,128	0,974	2,185	0,00	-1,426	0,00	0,0	0,0	0,0	0,0	2,185
Абинский район	Дружественное	3,626	0,0	5,473,0	5,473,0	1,509,4	0,671	1,416	0,449	2,490,04	0,285	3,290,00	2,319,4	1,137,0	0,0	2,319,4	0,675
Абинский район	Первомайское	8,042	0,0	7,982,0	7,982,0	1,916,0	0,442	0,985	0,449	4,287,71	0,310	5,522,20	3,893,0	4,454,9	501,9	4,454,9	0,699
Абинский район	Родниковское	7,311	0,0	11,273,0	11,273,0	1,541,9	0,686	0,986	0,686	0,00	0,003	1,021,20	719,9	902,7	182,8	902,7	0,752
Абинский район	Рязанское	6,179	0,0	6,262,0	6,262,0	1,013,4	0,451	1,275	0,534	5,945,47	0,405	7,171,80	5,056,7	4,948,7	0,0	5,056,7	0,640
Абинский район	Вологодское	5,427	0,0	9,075,0	9,075,0	1,672,2	0,744	1,436	0,518	3,007,65	0,241	4,227,60	2,976,1	2,195,9	0,0	2,195,9	0,688
Абинский район	Чернышское	4,442	0,0	2,902,0	2,902,0	700,6	0,312	1,065	0,293	3,932,16	0,466	4,619,10	3,256,4	3,452,7	196,3	3,452,7	0,641
Абинский район	Южненское	7,175	0,0	7,993,0	7,993,0	1,114,0	0,496	0,986	0,504	2,949,84	0,255	4,050,70	2,855,7	2,595,8	0,0	2,855,7	0,684
Абинский район	Будуновское	3,581	0,0	8,766,0	8,766,0	2,447,9	1,089	1,229	0,886	0,00	-0,127	0,00	0,0	0,0	0,0	0,0	0,886
Абинский район	Вологодское	2,173	0,0	7,327,0	7,327,0	3,371,8	1,500	1,437	1,044	0,00	-0,285	0,00	0,0	0,0	0,0	0,0	1,044
Абинский район	Вологодское	24,098	0,0	76,894,0	76,894,0	3,190,9	1,420	1,076	1,320	0,00	-0,561	0,00	0,0	0,0	0,0	0,0	1,320
Абинский район	Новожезское	6,256	0,0	14,482,0	14,482,0	2,314,9	1,030	1,084	0,950	0,00	-0,191	0,00	0,0	0,0	0,0	0,0	0,950
Абинский район	Новосельское	1,266	0,0	6,320,0	6,320,0	4,992,1	2,221	1,231	1,804	0,00	-0,045	0,00	0,0	0,0	0,0	0,0	1,804
Абинский район	Чернышское	8,464	0,0	11,965,0	11,965,0	1,413,6	0,629	0,984	0,629	949,38	0,120	2,247,10	1,584,2	5,991,7	4,407,5	5,991,7	0,959
Абинский район	Сельское	2,008	0,0	8,907,0	8,907,0	9,300,0	4,435,8	1,773	1,652	1,194	-0,435	0,00	0,0	0,0	0,0	0,0	1,194
Абинский район	Центральное	3,719	0,0	9,309,0	9,309,0	2,503,1	1,114	1,182	0,943	0,00	-0,184	0,00	0,0	0,0	0,0	0,0	0,943
Абинский район	Вологодское	5,091	0,0	11,403,0	11,403,0	2,229,8	0,996	1,514	0,658	549,17	0,101	1,749,70	1,233,5	0,0	0,0	1,233,5	0,729
Абинский район	Вологодское	2,029	0,0	4,816,0	4,816,0	2,373,6	1,056	1,815	0,582	891,50	0,177	1,465,10	1,032,9	0,0	0,0	1,032,9	0,707
Абинский район	Вологодское	9,210	0,0	22,850,0	22,850,0	2,481,0	1,104	1,153	0,958	0,00	-0,199	0,00	0,0	0,0	0,0	0,0	0,958
Абинский район	Вологодское	1,772	0,0	4,205,0	4,205,0	2,373,0	1,056	1,691	0,625	435,67	0,134	902,30	636,1	0,0	0,0	636,1	0,719
Абинский район	Вологодское	5,091	0,0	11,403,0	11,403,0	2,229,8	0,996	1,514	0,658	549,17	0,101	1,749,70	1,233,5	0,0	0,0	1,233,5	0,729
Абинский район	Вологодское	2,029	0,0	4,816,0	4,816,0	2,373,6	1,056	1,815	0,582	891,50	0,177	1,465,10	1,032,9	0,0	0,0	1,032,9	0,707
Абинский район	Вологодское	9,210	0,0	22,850,0	22,850,0	2,481,0	1,104	1,153	0,958	0,00	-0,199	0,00	0,0	0,0	0,0	0,0	0,958
Абинский район	Вологодское	1,772	0,0	4,205,0	4,205,0	2,373,0	1,056	1,691	0,625	435,67	0,134	902,30	636,1	0,0	0,0	636,1	0,719
Абинский район	Вологодское	5,091	0,0	11,403,0	11,403,0	2,229,8	0,996	1,514	0,658	549,17	0,101	1,749,70	1,233,5	0,0	0,0	1,233,5	0,729
Абинский район	Вологодское	2,029	0,0	4,816,0	4,816,0	2,373,6	1,056	1,815	0,582	891,50	0,177	1,465,10	1,032,9	0,0	0,0	1,032,9	0,707
Абинский район	Вологодское	9,210	0,0	22,850,0	22,850,0	2,481,0	1,104	1,153	0,958	0,00	-0,199	0,00	0,0	0,0	0,0	0,0	0,958
Абинский район	Вологодское	1,772	0,0	4,205,0	4,205,0	2,373,0	1,056	1,691	0,625	435,67	0,134	902,30	636,1	0,0	0,0	636,1	0,719
Абинский район	Вологодское	5,091	0,0	11,403,0	11,403,0	2,229,8	0,996	1,514	0,658	549,17	0,101	1,749,70	1,233,5	0,0	0,0	1,233,5	0,729
Абинский район	Вологодское	2,029	0,0	4,816,0	4,816,0	2,373,6	1,056	1,815	0,582	891,50	0,177	1,465,10	1,032,9	0,0	0,0	1,032,9	0,707
Абинский район	Вологодское	9,210	0,0	22,850,0	22,850,0	2,481,0	1,104	1,153	0,958	0,00	-0,199	0,00	0,0	0,0	0,0	0,0	0,958
Абинский район	Вологодское	1,772	0,0	4,205,0	4,205,0	2,373,0	1,056	1,691	0,625	435,67	0,134	902,30	636,1	0,0	0,0	636,1	0,719
Абинский район	Вологодское	5,091	0,0	11,403,0	11,403,0	2,229,8	0,996	1,514	0,658	549,17	0,101	1,749,70	1,233,5	0,0	0,0	1,233,5	0,729
Абинский район	Вологодское	2,029	0,0	4,816,0	4,816,0	2,373,6	1,056	1,815	0,582	891,50	0,177	1,465,10	1,032,9	0,0	0,0	1,032,9	0,707
Абинский район	Вологодское	9,210	0,0	22,850,0	22,850,0	2,481,0	1,104	1,153	0,958	0,00	-0,199	0,00	0,0	0,0	0,0	0,0	0,958
Абинский район	Вологодское	1,772	0,0	4,205,0	4,205,0	2,373,0	1,056	1,691	0,625	435,67	0,134	902,30	636,1	0,0	0,0	636,1	0,719
Абинский район	Вологодское	5,091	0,0	11,403,0	11,403,0	2,229,8	0,996	1,514	0,658	549,17	0,101	1,749,70	1,233,5	0,0	0,0	1,233,5	0,729
Абинский район	Вологодское	2,029	0,0	4,816,0	4,816,0	2,373,6	1,056	1,815	0,582	891,50	0,177	1,465,10	1,032,9	0,0	0,0	1,032,9	0,707
Абинский район	Вологодское	9,210	0,0	22,850,0	22,850,0	2,481,0	1,104	1,153	0,958	0,00	-0,199	0,00	0,0	0,0	0,0	0,0	0,958
Абинский район	Вологодское	1,772	0,0	4,205,0	4,205,0	2,373,0	1,056	1,691	0,625	435,67	0,134	902,30	636,1	0,0	0,0	636,1	0,719
Абинский район	Вологодское	5,091	0,0	11,403,0	11,403,0	2,229,8	0,996	1,514	0,658	549,17	0,101	1,749,70	1,233,5	0,0	0,0	1,233,5	0,729
Абинский район	Вологодское	2,029	0,0	4,816,0	4,816,0	2,373,6	1,056	1,815	0,582	891,50	0,177	1,465,10	1,032,9	0			

1	2	3	4	5	6	7	8	9	10	11	12	14	21	17	19	21	22
Динский район	Васюринское	14.157	0.0	30.732.0	30.732.0	2.170.8	0.966	0.802	1.205	0.00	-0.446	0.00	0.0	0.0	0.0	0.0	1.205
Динский район	Динское	38.910	0.0	122.920.0	122.920.0	3.159.1	1.405	0.778	1.805	0.00	-1.046	0.00	0.0	0.0	0.0	0.0	1.805
Динский район	Красносельское	3.517	0.0	4.465.0	4.466.0	1.269.8	0.565	0.958	0.980	755.26	1.169	1.280.20	902.5	1.401.1	498.6	1.401.1	0.775
Динский район	Митуринское	6.845	0.0	15.579.0	15.579.0	2.276.0	1.012	1.025	0.988	0.00	-0.229	0.00	0.0	0.0	0.0	0.0	0.988
Динский район	Новодевичинское	12.388	0.0	22.320.0	22.320.0	1.816.4	0.808	0.821	0.984	0.00	-0.225	0.00	0.0	0.0	0.0	0.0	0.984
Динский район	Новотитаровское	28.449	0.0	53.429.0	53.429.0	1.686.5	0.827	0.797	1.038	0.00	-0.279	0.00	0.0	0.0	0.0	0.0	1.038
Динский район	Передеревинское	22.955	0.0	4.204.0	4.204.0	1.422.7	0.633	1.255	0.504	1.548.05	0.255	2.125.80	1.498.6	2.246.2	747.6	2.246.2	0.773
Динский район	Платуновское	11.248	0.0	19.539.0	19.539.0	1.737.3	0.773	1.183	0.654	1.067.56	0.105	3.139.90	2.213.6	96.4	0.0	2.213.6	0.778
Динский район	Сарафановское	11.201	0.0	19.838.0	19.838.0	1.771.1	0.788	0.822	0.958	0.00	-0.189	0.00	0.0	0.0	0.0	0.0	0.958
Динский район	Южно-Кубанское	6.882	0.0	23.779.0	23.779.0	3.725.9	1.658	0.959	1.129	0.00	-0.970	0.00	0.0	0.0	0.0	0.0	1.129
Евдокимовский район	Александровское	5.449	0.0	8.117.0	8.117.0	1.489.6	0.663	1.410	0.470	3.793.82	0.289	4.990.50	3.518.2	857.2	0.0	3.518.2	0.674
Евдокимовский район	Должанское	6.863	0.0	13.709.0	13.709.0	1.897.5	0.889	1.067	0.833	0.00	-0.074	0.00	0.0	0.0	0.0	0.0	0.833
Евдокимовский район	Евдокимовское	5.013	0.0	10.114.0	10.114.0	2.017.6	0.898	1.115	0.805	0.00	-0.046	0.00	0.0	0.0	0.0	0.0	0.805
Евдокимовский район	Краснодонецкое	4.761	0.0	9.552.0	9.552.0	2.006.3	0.893	1.431	0.624	1.005.90	0.135	2.066.90	1.457.1	0.0	0.0	1.457.1	0.719
Евдокимовский район	Конаевское	3.734	0.0	8.476.0	8.476.0	2.270.0	1.010	1.641	0.616	1.014.89	0.143	1.969.20	1.388.2	0.0	0.0	1.388.2	0.717
Евдокимовский район	Краснодарское	2.406	0.0	5.999.0	5.999.0	2.244.0	0.998	1.623	0.615	655.54	0.615	1.263.70	890.9	0.0	0.0	890.9	0.717
Евдокимовский район	Курчаловское	4.784	0.0	8.685.0	8.685.0	1.815.4	0.808	1.221	0.662	383.77	0.097	1.273.90	898.1	791.9	0.0	898.1	0.730
Евдокимовский район	Моревское	1.908	0.0	6.853.0	6.853.0	3.68.0	0.159	1.120	0.142	2.630.47	0.617	2.963.30	2.089.1	2.102.7	13.6	2.102.7	0.580
Евдокимовский район	Труновское	2.484	0.0	4.401.0	4.401.0	1.777.7	0.788	1.288	0.612	558.98	0.147	1.057.50	745.5	958.1	212.6	958.1	0.745
Евдокимовский район	Хлевное	5.403	0.0	9.543.0	9.543.0	1.766.2	0.786	1.389	0.566	2.086.49	0.193	3.255.40	2.295.0	522.6	0.0	2.295.0	0.702
Евдокимовский район	Хлезовское	10.705	0.0	38.693.0	38.693.0	3.614.5	1.608	0.890	1.806	0.00	-1.047	0.00	0.0	0.0	0.0	0.0	1.806
Евдокимовский район	Хомовское	5.706	0.0	8.085.0	8.085.0	1.417.5	0.631	1.223	0.516	2.725.67	0.243	3.813.10	2.688.1	2.075.9	0.0	2.688.1	0.687
Евдокимовский район	Тельмановское	3.808	0.0	9.740.0	9.740.0	2.557.8	1.138	1.356	0.839	0.00	-0.080	0.00	0.0	0.0	0.0	0.0	0.839
Евдокимовский район	им. М. Тюркова	3.567	0.0	8.286.0	8.286.0	2.323.0	1.023	1.041	0.992	0.00	-0.233	0.00	0.0	0.0	0.0	0.0	0.992
Евдокимовский район	Донское	3.580	0.0	12.284.0	12.284.0	3.431.3	1.526	1.080	1.413	0.00	-0.654	0.00	0.0	0.0	0.0	0.0	1.413
Евдокимовский район	Донское	1.624	0.0	4.920.0	4.920.0	3.035.1	1.550	1.527	0.884	0.00	-0.125	0.00	0.0	0.0	0.0	0.0	0.884
Евдокимовский район	Кавказский район	3.788	0.0	8.343.0	8.343.0	2.176.1	0.968	1.234	0.784	403.17	0.088	1.897.30	1.337.6	3.142.7	0.0	3.142.7	0.817
Евдокимовский район	Кавказский район	11.329	0.0	14.475.0	14.475.0	1.271.2	0.568	0.847	0.671	0.00	-0.088	0.00	0.0	0.0	0.0	0.0	0.784
Евдокимовский район	Кавказский район	13.704	0.0	35.551.0	35.551.0	2.594.2	1.154	0.926	1.246	0.00	-0.487	0.00	0.0	0.0	0.0	0.0	1.246
Евдокимовский район	Кавказский район	13.817	0.0	24.203.0	24.203.0	1.751.7	0.779	0.852	0.914	0.00	-0.155	0.00	0.0	0.0	0.0	0.0	0.914
Евдокимовский район	Новодевичинское	3.823	0.0	7.101.0	7.101.0	1.874.4	0.826	1.404	0.588	1.227.14	0.171	2.063.30	1.454.6	0.709	0.0	1.454.6	0.709
Евдокимовский район	Кубанское	5.014	0.0	8.094.0	8.094.0	1.614.3	0.718	1.390	0.517	2.705.21	0.242	3.790.70	2.672.4	969.0	0.0	2.672.4	0.688
Евдокимовский район	Водолазовское	4.256	0.0	11.254.0	11.254.0	2.644.3	1.176	1.450	0.811	0.00	-0.652	0.00	0.0	0.0	0.0	0.0	0.811
Евдокимовский район	Джукотское	2.211	0.0	2.231.0	2.231.0	1.009.0	0.449	1.182	0.380	1.819.21	0.379	2.226.30	1.569.5	2.126.9	557.4	2.126.9	0.742
Евдокимовский район	Калининский район	1.537	0.0	1.905.0	1.905.0	1.293.4	0.551	1.693	0.325	2.132.99	0.434	3.538.20	1.789.4	924.8	0.0	1.789.4	0.631
Евдокимовский район	Калининский район	6.777.0	0.0	8.677.0	8.677.0	1.259.9	1.130	0.746	0.548	2.244.34	0.211	3.342.00	2.356.0	4.034.9	1.698.9	4.034.9	0.804
Евдокимовский район	Каневское	46.776	0.0	117.281.0	117.281.0	2.539.9	1.404	0.746	1.515	0.00	-0.756	0.00	0.0	0.0	0.0	0.0	1.515
Евдокимовский район	Краснодарское	2.216	0.0	4.230.0	4.230.0	1.906.8	0.849	1.616	0.526	1.317.34	0.235	1.875.00	1.321.8	738.7	0.0	1.321.8	0.690
Евдокимовский район	Краснодарское	1.967	0.0	5.069.0	5.069.0	2.870.8	1.146	1.324	0.865	0.00	-0.106	0.00	0.0	0.0	0.0	0.0	0.866
Евдокимовский район	Краснодарское	7.825	0.0	23.325.0	23.325.0	2.980.8	1.326	1.326	1.001	0.00	-0.241	0.00	0.0	0.0	0.0	0.0	1.001
Евдокимовский район	Новодевичинское	12.227	0.0	29.109.0	29.109.0	2.380.7	1.059	1.038	1.021	0.00	-0.262	0.00	0.0	0.0	0.0	0.0	1.021
Евдокимовский район	Приморское	6.567	0.0	13.660.0	13.660.0	1.960.7	0.872	1.389	0.628	1.341.78	0.131	2.948.80	2.008.3	144.9	0.0	2.008.3	0.720
Евдокимовский район	Кавказский район	2.209	0.0	3.715.0	3.715.0	1.410.6	0.628	1.573	0.399	2.271.18	0.360	2.812.60	1.982.8	1.732.2	0.0	1.982.8	0.653
Евдокимовский район	Стародевичинское	15.912	0.0	37.362.0	37.362.0	2.346.0	1.045	0.879	1.189	0.00	-0.430	0.00	0.0	0.0	0.0	0.0	1.189
Евдокимовский район	Чегалское	7.382	0.0	20.298.0	20.298.0	2.746.7	1.223	1.435	0.832	0.00	-0.093	0.00	0.0	0.0	0.0	0.0	0.832
Евдокимовский район	Браиновское	2.650	0.0	6.216.0	6.216.0	2.345.7	1.044	1.141	0.915	0.00	-0.156	0.00	0.0	0.0	0.0	0.0	0.915
Евдокимовский район	Бурлаковское	1.893	0.0	4.381.0	4.381.0	2.314.3	1.030	1.380	0.746	0.00	-0.013	0.00	0.0	0.0	0.0	0.0	0.755
Евдокимовский район	Джукотское	4.405	0.0	16.022.0	16.022.0	3.627.2	1.618	1.311	1.146	0.00	-0.387	0.00	0.0	0.0	0.0	0.0	1.146
Евдокимовский район	Журавское	3.369	0.0	9.171.0	9.171.0	2.722.2	1.211	1.392	0.870	0.00	-0.111	0.00	0.0	0.0	0.0	0.0	0.870
Евдокимовский район	Новодевичинское	6.299	0.0	14.475.0	14.475.0	2.288.0	1.022	1.150	0.888	0.00	-0.129	0.00	0.0	0.0	0.0	0.0	0.888
Евдокимовский район	Кавказский район	13.814	0.0	22.300.0	22.300.0	1.614.3	0.718	0.853	0.842	0.00	-0.083	0.00	0.0	0.0	0.0	0.0	0.875
Евдокимовский район	Пролетарское	2.844	0.0	6.007.0	6.007.0	2.112.2	0.940	0.574	0.574	1.211.79	0.185	1.357.60	1.366.0	491.6	0.0	1.366.0	0.704
Евдокимовский район	Раздольное	3.789	0.0	7.017.0	7.017.0	1.581.9	0.824	1.263	0.653	394.63	0.106	1.139.80	803.5	179.0	0.0	803.5	0.728
Евдокимовский район	Сортинское	3.917	0.0	8.365.0	8.365.0	2.135.6	0.950	1.053	0.902	0.00	-0.143	0.00	0.0	0.0	0.0	0.0	0.902
Евдокимовский район	Полтавское	26.590	0.0	79.252.0	79.252.0	2.980.5	1.326	0.816	1.626	0.00	-0.867	0.00	0.0	0.0	0.0	0.0	1.626
Евдокимовский район	Мариновское	11.372	0.0	19.627.0	19.627.0	1.725.9	0.768	0.896	0.858	0.00	-0.099	0.00	0.0	0.0	0.0	0.0	0.858
Евдокимовский район	Евдокимовское	10.835	0.0	24.350.0	24.350.0	2.247.3	1.000	0.947	1.056	0.00	-0.297	0.00	0.0	0.0	0.0	0.0	1.056
Евдокимовский район	Сарафановское	11.643	0.0	22.433.0	22.433.0	1.926.7	0.857	0.878	0.976	0.00	-0.217	0.00	0.0	0.0	0.0	0.0	0.976
Евдокимовский район	Ивановское	9.591	0.0	18.989.0	18.989.0	1.979.9	0.881	1.076	0.819	0.00	-0.060	0.00	0.0	0.0	0.0	0.0	0.828
Евдокимовский район	Овдеевское	9.895	0.0	17.601.0	17.601.0	1.778.8	0.791	1.426	0.555	4.272.44	0.204	6.470.50	4.561.6	516.6	0.0	4.561.6	0.699
Евдокимовский район	Труновское	13.377	0.0	21.100.0	21.100.0	1.577.3	0.702	0.872	0.805	0.00	-0.046	0.00	0.0	793.0	793.0	793.0	0.835

1	2	3	4	5	6	7	8	9	10	11	12	14	21	17	19	21	22
Красноярский район	Протвинское	4,015	0,0	8 622,0	8 622,0	2 147,4	0,955	1,309	0,730	0,00	0,029	342,50	241,5	0,0	0,0	241,5	0,750
Красноярский район	Чиброрское	3,936	0,0	6 823,0	6 823,0	1 733,5	0,771	1,117	0,690	0,00	0,069	682,20	480,9	0,0	0,0	480,9	0,739
Красноярский район	Степное	3,001	0,0	4 045,0	4 045,0	1 647,8	0,733	1,243	0,590	836,13	0,169	1 417,30	999,2	865,4	0,0	999,2	0,709
Красноярский район	Крыловское	13,240	0,0	36 592,0	36 592,0	2 763,7	1,229	0,849	1,447	0,00	-0,688	0,00	0,0	0,0	0,0	0,0	1,447
Красноярский район	Крыловское	2,294	0,0	6 388,0	6 388,0	2 784,7	1,239	1,395	0,888	0,00	-0,129	0,00	0,0	0,0	0,0	0,0	0,888
Красноярский район	Новоселовское	2,451	0,0	5 339,0	5 339,0	2 178,3	0,969	1,603	0,605	748,01	0,154	1 360,00	958,8	0,0	0,0	958,8	0,714
Красноярский район	Новоселовское	2,900	0,0	8 148,0	8 148,0	2 809,7	1,230	1,437	0,870	0,00	-0,111	0,00	0,0	0,0	0,0	0,0	0,870
Красноярский район	Октябрьское	13,593	0,0	20 476,0	20 476,0	1 506,4	0,670	1,024	0,654	1 117,44	0,105	3 286,60	2 317,0	120,5	0,0	2 317,0	0,728
Красноярский район	Шенниковское	1,315	0,0	4 673,0	4 673,0	3 553,6	1,581	1,671	0,966	0,00	-0,187	0,00	0,0	0,0	0,0	0,0	0,966
Красноярский район	Авдеевское	4,718	0,0	5 930,0	5 930,0	1 256,9	0,559	1,324	0,422	3 757,82	0,337	4 730,60	3 335,0	3 185,3	0,0	3 335,0	0,660
Красноярский район	Варенинское	17,269	0,0	24 616,0	24 616,0	1 425,4	0,634	0,859	0,738	0,00	0,021	700,50	493,8	1 872,6	1 378,8	1 872,6	0,794
Красноярский район	Кедровское	5,494	0,0	20 924,0	20 924,0	3 808,5	1,694	1,539	1,246	0,00	-0,487	0,00	0,0	0,0	2 119,5	2 119,5	1,372
Красноярский район	Кедровское	9,078	0,0	11 836,0	11 836,0	1 303,8	0,580	1,005	0,577	2 310,13	0,182	3 730,60	2 630,0	5 189,1	2 539,1	5 189,1	0,830
Красноярский район	Кедровское	2,005	0,0	2 296,0	2 296,0	2 298,0	1,146,1	1,055	0,442	1 289,20	0,317	5 540,90	1 631,1	1 593,4	430,3	1 593,4	0,748
Красноярский район	Мордовское	9,194	0,0	13 848,0	13 848,0	1 146,2	0,670	1,235	0,542	3 771,07	0,217	5 540,90	3 905,9	6 493,8	2 587,9	6 493,8	0,796
Красноярский район	Мордовское	7,461,0	0,0	7 461,0	7 461,0	688,0	0,306	0,826	0,370	6 438,58	0,336	4 797,30	3 382,0	4 030,9	2 113,9	7 636,8	0,749
Красноярский район	Нижнеберезовское	10,844	0,0	6 042,0	6 042,0	1 027,6	0,457	1,080	0,423	3 807,83	0,336	4 797,30	3 382,0	4 030,9	2 113,9	7 636,8	0,705
Красноярский район	Притокское	7,731	0,0	22 883,0	22 883,0	2 959,9	1,317	1,381	0,954	0,00	-0,195	0,00	0,0	0,0	0,0	0,0	0,954
Красноярский район	Кузовское	4,308	0,0	10 496,0	10 496,0	2 436,4	1,084	1,240	0,874	0,00	-0,115	0,00	0,0	0,0	0,0	0,0	0,874
Красноярский район	Варовское	4,725	0,0	7 067,0	7 067,0	1 495,7	0,665	1,036	0,642	524,77	0,117	1 287,20	907,4	990,3	82,9	990,3	0,732
Красноярский район	Возняжское	2,325	0,0	5 680,0	5 680,0	1 543,8	1,087	1,580	0,688	14,04	0,071	586,20	413,3	202,3	0,0	413,3	0,738
Красноярский район	Константиновское	4,140	0,0	6 383,0	6 383,0	2 443,8	0,686	1,438	0,477	2 845,43	0,282	3 772,50	2 659,5	1 177,6	0,0	2 659,5	0,676
Красноярский район	Копыловское	10,479	0,0	15 666,0	15 666,0	1 495,0	0,665	1,110	0,599	2 372,35	0,160	4 185,00	2 950,3	2 281,7	0,0	2 950,3	0,712
Красноярский район	Новоселовское	6,482	0,0	9 500,0	9 500,0	1 465,6	0,692	1,071	0,609	1 259,34	0,150	2 340,80	1 650,2	739,1	0,0	1 650,2	0,715
Красноярский район	Октябрьское	2,176	0,0	4 887,0	4 887,0	2 245,9	0,999	1,500	0,666	173,89	0,093	682,30	481,0	181,1	0,0	481,0	0,732
Красноярский район	Петровское	8,437	0,0	13 036,0	13 036,0	1 545,1	0,687	1,448	0,474	5 923,10	0,285	7 826,10	5 517,2	3 123,9	0,0	5 517,2	0,675
Красноярский район	Родниковское	8,622	0,0	8 968,0	8 968,0	1 640,8	0,734	1,135	0,408	6 194,56	0,331	7 718,50	5 441,4	5 096,2	0,0	5 441,4	0,655
Красноярский район	Родниковское	7,792	0,0	12 855,0	12 855,0	1 640,8	0,734	1,135	0,408	2 511,31	0,182	4 055,50	2 859,0	1 040,1	0,0	2 859,0	0,705
Красноярский район	Григорьевское	1,741	0,0	5 230,0	5 230,0	2 391,9	1,336	1,628	0,821	0,00	-0,062	0,00	0,0	0,0	0,0	0,0	0,821
Красноярский район	Григорьевское	1,263	0,0	3 702,0	3 702,0	2 931,9	1,598	1,598	0,816	0,00	-0,057	0,00	0,0	0,0	0,0	0,0	0,816
Красноярский район	Кедровское	5,409	0,0	13 569,0	13 569,0	2 508,6	1,116	1,577	0,707	0,00	0,052	997,50	703,1	0,0	0,0	703,1	0,744
Красноярский район	Кедровское	0,964	0,0	3 053,0	3 053,0	1 409	1,838	1,409	0,767	0,00	-0,008	0,00	0,0	0,0	0,0	0,0	0,767
Красноярский район	Кедровское	6,032	0,0	7 381,0	7 381,0	1 223,6	0,544	1,073	0,507	2 657,11	0,252	3 665,00	2 583,7	4 457,3	1 878,6	4 457,3	0,813
Красноярский район	Кедровское	30,525	0,0	100 872,0	100 872,0	3 304,7	1,470	0,783	1,877	0,00	-1,118	0,00	0,0	0,0	0,0	0,0	1,877
Красноярский район	Новоселовское	1,497	0,0	5 600,0	5 600,0	3 740,8	1,664	1,761	0,945	0,00	-0,186	0,00	0,0	0,0	0,0	0,0	0,945
Красноярский район	Новоселовское	5,061	0,0	14 132,0	14 132,0	2 792,3	1,242	1,418	0,876	0,00	-0,117	0,00	0,0	0,0	0,0	0,0	0,876
Красноярский район	Поповское	1,203	0,0	3 300,0	3 300,0	2 743,1	1,220	1,676	0,728	0,00	0,031	140,50	99,0	0,0	0,0	99,0	0,750
Красноярский район	Родниковское	3,432	0,0	9 407,0	9 407,0	2 743,1	1,219	1,572	0,776	0,00	-0,017	0,00	0,0	0,0	0,0	0,0	0,776
Красноярский район	Родниковское	3,473	0,0	11 086,0	11 086,0	3 192,1	1,420	1,635	0,869	0,00	-0,110	0,00	0,0	0,0	0,0	0,0	0,869
Красноярский район	Степное	5,305	0,0	10 791,0	10 791,0	2 034,1	0,905	1,634	0,554	2 643,36	0,205	3 993,30	2 815,2	498,7	0,0	2 815,2	0,699
Красноярский район	Шульгинское	1,947	0,0	3 107,0	3 107,0	1 595,8	0,710	1,740	0,408	2 145,48	0,331	2 673,30	1 884,6	1 204,1	0,0	1 884,6	0,655
Красноярский район	Варовское	7,341	0,0	7 885,0	7 885,0	1 074,1	0,478	1,192	0,401	5 680,15	0,358	7 043,60	4 965,6	5 777,3	811,7	5 777,3	0,695
Красноярский район	Варовское	8,532	0,0	12 322,0	12 322,0	1 440,3	0,631	1,274	0,503	4 571,07	0,256	6 267,80	4 418,7	4 628,6	209,9	4 628,6	0,692
Красноярский район	Варовское	2,761	0,0	1 942,0	1 942,0	703,4	0,313	1,389	0,225	4 006,60	0,534	4 604,10	3 245,8	4 43,7	3 689,5	4 43,7	0,653
Красноярский район	Калитинское	2,140	0,0	2 365,0	2 365,0	1 105,1	0,492	1,454	1,239	2 459,26	0,421	2 943,80	2 075,3	2 778,7	705,4	2 778,7	0,735
Красноярский район	Бруновское	0,986	0,0	3 245,0	3 245,0	3 251,5	1,446	1,150	1,279	0,00	-0,530	0,00	0,0	0,0	0,0	0,0	1,279
Красноярский район	Опакское	1,037	0,0	1 025,0	1 025,0	989,4	0,440	1,128	0,338	949,81	0,401	1 148,20	809,5	1 463,0	655,5	1 463,0	0,869
Красноярский район	Первомайское	1,790	0,0	3 404,0	3 404,0	1 901,7	0,846	1,438	0,588	588,44	0,171	989,40	697,5	641,6	0,0	697,5	0,709
Красноярский район	Славновское	2,049	0,0	2 202,0	2 202,0	1 074,7	0,478	1,530	0,313	2 653,92	0,446	3 142,20	2 215,2	1 279,5	0,0	2 215,2	0,637
Красноярский район	Угловское	3,091	0,0	3 413,0	3 413,0	1 104,2	0,491	1,483	0,331	3 690,60	0,428	4 410,80	3 109,5	2 221,4	0,0	3 109,5	0,633
Красноярский район	Харьковское	0,675	0,0	732,0	732,0	1 084,4	0,482	1,632	0,295	977,14	0,464	1 148,70	809,8	721,3	0,0	809,8	0,632
Красноярский район	Чемальское	4,051	0,0	4 535,0	4 535,0	1 119,5	0,748	1,067	1,403	2 164,62	0,292	2 838,20	2 003,9	1 743,4	0,0	2 003,9	0,673
Красноярский район	Денисовское	37,256	0,0	104 146,0	104 146,0	2 795,4	1,244	0,887	1,403	0,00	-0,644	0,00	0,0	0,0	0,0	0,0	1,403
Красноярский район	Крыловское	6,917	0,0	16 103,0	16 103,0	2 328,0	1,036	1,038	0,998	0,00	-0,239	0,00	0,0	0,0	0,0	0,0	0,998
Красноярский район	Новоселовское	3,502	0,0	8 434,0	8 434,0	2 408,3	1,071	1,430	0,749	4,00	0,070	112,60	79,4	0,0	0,0	79,4	0,756
Красноярский район	Умьское	1,560	0,0	2 864,0	2 864,0	1 835,9	0,817	1,159	0,705	0,00	0,054	219,50	154,7	582,8	428,1	582,8	0,848
Красноярский район	Новоселовское	3,208	0,0	11 776,0	11 776,0	3 670,8	1,633	1,007	1,622	0,00	-0,853	0,00	0,0	0,0	0,0	0,0	1,622
Красноярский район	Кулешовское	1,857	0,0	4 080,0	4 080,0	2 197,1	0,977	1,508	0,648	262,41	0,111	698,50	492,4	0,0	0,0	492,4	0,726
Красноярский район	Восточное	1,867	0,0	3 473,0	3 473,0	2 391,4	1,304	1,091	0,771	0,00	-0,012	0,00	0,0	0,0	0,0	0,0	0,771
Красноярский район	Образцовское	1,916	0,0	4 151,0	4 151,0	2 166,5	1,097	1,685	0,643	301,62	0,116	749,20	528,2	120,9	0,0	528,2	0,725
Красноярский район	Первомайское	2,043	0,0	5 038,0	5 038,0	2 466,0	1,097	1,685	0,651	299,45	0,108	835,70	589,1	0,0	0,0	589,1	0,727
Красноярский район	Березовское	1,277	0,0	4 833,0	4 833,0	3 784,7	1,684	1,602	1,052	0,00	-0,235	0,00	0,0	0,0	0,0	0,0	1,052
Красноярский район	Кедровское	1,116	0,0	6 270,0	6 270,0	3 618,3	2,499	1,744	1,433	0,00	-0,674	0,00	0,0	0,0	0,0	0,0	1,433
Красноярский район	Земляное	1,215	0,0	5 735,0	5 735,0	4 720,2	2,100	1,612	1,302	0,00	-0,543	0,00	0,0	0,0	0,0	0,0	1,302
Красноярский район	Мусовское	4,104	0,0	2 682,0	2 682,0	653,5	0,291	1,043	0,279	3 9							

1	2	3	4	5	6	7	8	9	10	11	12	14	21	17	19	21	22
Мостовской	Бавинское	1,700	0,0	1,688,0	1,688,0	992,9	0,442	1,538	0,287	2,366,17	0,472	2,773,40	1,935,2	1,877,5	0,0	1,935,2	0,620
Мостовской	Березовское	1,840	0,0	2,055,0	2,055,0	1,116,8	0,497	1,636	0,304	2,609,26	0,455	3,078,10	2,170,0	1,726,6	0,0	2,170,0	0,625
Мостовской	Береженское	1,490	0,0	1,558,0	1,558,0	1,154,9	0,514	1,307	0,393	1,176,10	0,366	1,450,80	1,022,8	1,702,7	6,79,9	1,702,7	0,823
Мостовской	Дыское	4,493	0,0	5,930,0	5,930,0	1,319,8	0,587	1,249	0,470	2,771,86	0,289	3,646,20	2,570,5	2,887,1	316,6	2,887,1	0,699
Мостовской	Касповское	1,677	0,0	1,533,0	1,533,0	914,1	0,407	1,820	0,224	3,194,21	0,535	3,669,50	2,586,9	1,807,8	0,0	2,586,9	0,601
Мостовской	Князьское	1,616	0,0	1,481,0	1,481,0	919,3	0,409	1,630	0,251	2,588,75	0,508	2,997,70	2,113,3	1,741,5	0,0	2,113,3	0,609
Мостовской	Масловское	1,616	0,0	962,0	962,0	595,3	0,265	1,458	0,182	2,668,19	0,577	3,055,10	2,153,8	2,190,4	36,6	2,190,4	0,596
Мостовской	Переплывинское	3,952	0,0	4,779,0	4,779,0	1,209,3	0,538	1,101	0,489	1,962,66	0,270	2,640,40	1,861,4	2,709,6	848,2	2,709,6	0,766
Мостовской	Шеловское	3,046	0,0	3,610,0	3,610,0	1,201,9	0,535	1,052	0,508	1,309,17	0,251	1,808,50	1,275,0	2,154,6	879,6	2,154,6	0,807
Мостовской	Шаровское	2,677	0,0	2,808,0	2,808,0	1,049,3	0,467	1,617	0,289	3,898,97	0,470	4,573,30	3,224,1	2,367,7	0,0	3,224,1	0,620
Мостовской	Яковлевское	5,385	0,0	5,462,0	5,462,0	1,014,3	0,451	1,041	0,433	3,233,77	0,326	4,106,80	2,895,2	3,790,1	89,9	3,790,1	0,734
Новоустьинской	Бессовское	5,829	0,0	12,136,0	12,136,0	2,082,0	1,145	1,145	0,809	0,00	-0,050	0,00	0,00	0,00	0,0	0,00	1,223
Новоустьинской	Верхнеустьинское	6,250	0,0	20,009,0	20,009,0	3,201,4	1,424	1,165	1,223	0,00	-0,464	0,00	0,0	0,0	0,0	0,0	0,809
Новоустьинской	Костанское	10,284	0,0	18,959,0	18,959,0	1,845,5	0,820	1,026	0,800	0,00	-0,41	0,00	0,0	0,0	0,0	0,0	0,800
Новоустьинской	Линское	2,083	0,0	7,211,0	7,211,0	3,461,8	1,540	1,248	1,234	0,00	-0,475	0,00	0,0	0,0	0,0	0,0	1,234
Новоустьинской	Новоселовское	5,053	0,0	11,718,0	11,718,0	2,319,0	1,032	1,436	0,719	0,00	0,040	652,60	460,1	0,0	0,0	460,1	0,747
Новоустьинской	Примыское	5,125	0,0	8,987,0	8,987,0	1,753,6	0,780	1,129	0,587	1,571,80	0,172	2,632,40	1,853,8	733,0	0,0	1,853,8	0,708
Новоустьинской	Протопоповское	5,225	0,0	7,325,0	7,325,0	1,401,9	0,624	1,189	0,523	2,209,26	0,234	3,266,70	2,302,9	1,169,2	0,0	2,302,9	0,690
Новоустьинской	Совхозное	12,111	0,0	21,054,0	21,054,0	1,738,4	0,773	0,898	0,861	0,00	-0,102	0,00	0,0	0,0	0,0	0,0	0,861
Новоустьинской	Топольное	2,632	0,0	9,435,0	9,435,0	3,584,7	1,595	1,577	1,012	0,00	-0,253	0,00	0,0	0,0	0,0	0,0	1,012
Новоустьинской	Уральское	4,041	0,0	12,763,0	12,763,0	3,158,4	1,405	1,441	0,975	0,00	-0,216	0,00	0,0	0,0	0,0	0,0	0,975
Новоустьинской	Каменское	5,754	0,0	9,409,0	12,349,0	2,146,2	0,955	1,010	0,946	0,00	-0,187	0,00	0,0	0,0	0,0	0,0	0,946
Новоустьинской	Кубское	4,345	0,0	12,349,0	9,409,0	2,165,5	0,963	1,291	0,746	0,00	0,013	163,30	115,5	0,0	0,0	115,5	0,755
Новоустьинской	Неманское	2,309	0,0	6,912,0	6,912,0	2,993,5	1,332	1,552	0,858	0,00	-0,099	0,00	0,0	0,0	0,0	0,0	0,858
Новоустьинской	Новоустьинское	2,593	0,0	7,267,0	7,267,0	3,036,8	1,351	1,562	0,865	0,00	-0,106	0,00	0,0	0,0	0,0	0,0	0,865
Новоустьинской	Новоустьинское	19,556	0,0	55,601,0	55,601,0	2,843,2	1,265	0,791	1,599	0,00	-0,840	0,00	0,0	0,0	0,0	0,0	1,599
Новоустьинской	Новоустьинское	2,047	0,0	8,366,0	8,366,0	4,087,0	1,818	1,563	1,163	0,00	-0,414	0,00	0,0	0,0	0,0	0,0	1,163
Новоустьинской	Росоринское	0,576	0,0	576,0	6,989,0	1,011,7	0,446	1,329	0,336	607,67	0,423	726,70	512,3	568,2	55,9	568,2	0,667
Новоустьинской	Росоринское	4,570	0,0	6,989,0	6,989,0	1,441,0	0,641	1,368	0,469	3,291,57	0,290	4,325,10	3,049,1	1,797,6	0,0	3,049,1	0,673
Новоустьинской	Виноградное	2,068	0,0	3,323,0	3,323,0	1,465,2	0,652	1,735	0,376	2,771,43	0,383	3,383,70	2,385,4	1,197,7	0,0	2,385,4	0,640
Новоустьинской	Князьское	2,043	0,0	1,597,0	1,597,0	781,7	0,348	1,588	0,219	3,433,56	0,540	3,939,10	2,777,0	2,132,4	0,0	2,777,0	0,640
Новоустьинской	Масловское	0,544	0,0	894,0	894,0	1,643,4	0,731	2,152	0,340	920,30	0,419	1,102,70	777,4	240,2	0,0	777,4	0,635
Новоустьинской	Масловское	1,479	0,0	1,246,0	1,246,0	842,5	0,375	1,651	0,227	2,539,42	0,532	2,919,80	2,058,4	1,716,4	0,0	2,058,4	0,602
Новоустьинской	Наровское	23,022	0,0	42,923,0	42,923,0	1,715,4	0,763	0,819	0,931	0,00	-0,172	0,00	0,0	0,0	0,0	0,0	0,931
Новоустьинской	Наровское	3,955	0,0	3,491,0	3,491,0	882,7	0,333	1,026	0,363	2,797,84	0,376	3,430,00	2,418,1	3,394,2	976,1	3,394,2	0,755
Новоустьинской	Наровское	2,090	0,0	703,0	703,0	336,4	0,150	1,211	0,124	3,212,14	0,635	3,611,20	2,545,8	3,091,9	546,1	3,091,9	0,668
Новоустьинской	Подольское	0,949	0,0	686,0	686,0	722,9	0,322	1,667	0,195	1,766,42	0,566	2,012,90	1,419,0	1,176,5	0,0	1,419,0	0,592
Новоустьинской	Подольское	6,119	0,0	7,174,0	7,174,0	1,156,1	0,514	1,076	0,478	3,134,06	0,281	4,160,00	2,932,7	3,728,2	795,5	3,728,2	0,730
Новоустьинской	Рыльское	1,461	0,0	1,214,0	1,214,0	830,9	0,370	1,739	0,213	2,722,83	0,546	3,117,70	2,197,9	1,571,5	0,0	2,197,9	0,598
Новоустьинской	Смоляновское	5,735	0,0	4,899,0	4,899,0	854,2	0,380	1,325	0,287	6,877,62	0,472	8,061,20	5,683,0	4,457,1	0,0	5,683,0	0,620
Новоустьинской	Учюбинское	7,553	0,0	9,323,0	9,323,0	1,267,6	0,564	1,105	0,511	3,263,21	0,248	4,528,70	3,192,5	3,735,0	542,4	3,735,0	0,716
Новоустьинской	Учюбинское	31,793	0,0	83,391,0	83,391,0	2,625,4	1,168	0,797	1,466	0,00	-0,707	0,00	0,0	0,0	0,0	0,0	1,466
Новоустьинской	Атланское	4,165	0,0	10,645,0	10,645,0	2,555,8	1,137	1,043	1,090	0,00	-0,331	0,00	0,0	707,1	707,1	1,162	1,162
Новоустьинской	Атланское	2,133	0,0	6,753,0	6,753,0	3,166,0	1,408	1,530	0,920	0,00	-0,161	0,00	0,0	0,0	0,0	0,0	0,920
Новоустьинской	Бессовское	2,747	0,0	5,659,0	5,659,0	2,660,1	0,916	1,728	0,550	1,704,34	0,229	2,443,90	1,722,9	2,29,0	0,0	1,722,9	0,691
Новоустьинской	Бессовское	7,467	0,0	15,178,0	15,178,0	2,032,7	0,904	1,163	0,777	0,00	-0,018	0,00	0,0	2,482,9	2,482,9	0,904	0,904
Новоустьинской	Новоустьинское	1,466	0,0	3,960,0	3,960,0	1,593,1	0,702	1,202	0,755	0,00	0,00	21,00	14,8	0,0	0,0	14,8	0,758
Новоустьинской	Новоустьинское	3,647	0,0	7,894,0	7,894,0	2,164,5	0,963	1,063	0,906	0,00	-0,147	0,00	0,0	0,0	0,0	0,0	0,906
Новоустьинской	Смоляновское	6,023	0,0	16,156,0	16,156,0	2,665,8	1,186	1,478	0,802	0,00	-0,043	0,00	0,0	0,0	0,0	0,0	0,802
Новоустьинской	Смоляновское	4,222	0,0	10,405,0	10,405,0	2,464,5	1,096	1,315	0,834	0,00	-0,075	0,00	0,0	0,0	0,0	0,0	0,834
Новоустьинской	Учюбинское	1,195	0,0	4,103,0	4,103,0	3,433,5	1,127	1,399	1,092	0,00	-0,333	0,00	0,0	0,0	0,0	0,0	1,092
Новоустьинской	Учюбинское	2,304	0,0	5,780,7	5,780,7	2,508,7	1,116	1,250	0,893	0,00	-0,134	0,00	0,0	0,0	0,0	0,0	0,893
Новоустьинской	Учюбинское	3,505	0,0	6,353,0	6,353,0	1,922,2	0,855	1,070	0,799	0,00	-0,040	0,00	0,0	0,0	0,0	0,0	0,799
Новоустьинской	Учюбинское	2,193	0,0	4,080,0	4,080,0	1,869,0	0,831	1,519	0,547	1,063,53	0,212	1,580,90	1,113,9	970,3	0,0	1,113,9	0,656
Новоустьинской	Бессовское	5,607	0,0	13,678,0	13,678,0	2,439,5	1,085	1,273	0,853	0,00	-0,094	0,00	0,0	0,0	0,0	0,0	0,853
Новоустьинской	Бессовское	1,450	0,0	2,967,0	2,967,0	2,046,2	0,910	1,509	0,603	426,37	0,156	767,20	540,9	230,5	0,0	540,9	0,713
Новоустьинской	Бессовское	5,809	0,0	11,550,0	11,550,0	1,920,3	0,854	1,188	0,719	0,00	0,00	620,50	437,4	634,0	196,5	634,0	0,760
Новоустьинской	Бессовское	1,927	0,0	5,805,0	5,805,0	3,012,5	1,340	1,348	0,994	0,00	-0,235	0,00	0,0	0,0	0,0	0,0	0,994
Новоустьинской	Бессовское	1,922	0,0	4,458,0	4,458,0	2,319,5	1,032	1,634	0,632	407,26	0,127	896,40	631,9	0,0	0,0	631,9	0,722
Новоустьинской	Бессовское	2,641	0,0	5,197,0	5,197,0	1,967,8	0,875	1,692	0,517	1,735,15	0,242	2,431,40	1,714,1	880,6	0,0	1,714,1	0,688
Новоустьинской	Бессовское	5,022	0,0	11,248,0	11,248,0	2,239,7	0,996	1,057	0,945	0,00	-0,184	0,00	0,0	59,5	59,5	59,5	0,948
Новоустьинской	Бессовское	2,384	0,0	2,999,0	2,999,0	1,258,0	0,560	1,166	0,430	2,048,90	0,349	2,555,50	1,801,6	2,146,0	344,4	2,146,0	0,703
Новоустьинской	Бессовское	1,990	0,0	1,589,0	1,589,0	798,5	0,659	1,170	0,303	2,023,88	0,456	2,386,60	1,682,5	2,306,5	624,0	2,306,5	0,744
Новоустьинской	Бессовское	6,041	0,0	7,149,0	7,149,0	1,183,4	0,526	1,123	0,468	3,381,76	0,291	4,438,80	3,129,3	937,7	4,067,0	937,7	0,733
Новоустьинской	Бессовское	2,098	0,0	3,165,0	3,165,0	1,508,6	0,671	1,627	0,412	2,131,19	0,347	2,665,00	1,87				

1	2	3	4	5	6	7	8	9	10	11	12	14	21	17	19	21	22
Саянский	Италинское	0,578	0,0	744,0	744,0	1 287,2	0,573	1,603	0,357	693,06	0,402	837,40	590,3	514,3	0,0	590,3	0,640
Саянский	Анжерское	12,385	0,0	21 588,0	21 588,0	1 715,4	0,763	0,907	0,341	0,00	-0,082	0,00	0,0	0,0	0,0	0,0	0,841
Саянский	Ауерское	0,441	0,0	1 448,0	1 448,0	2 676,5	1,191	1,640	0,726	0,00	0,036	65,80	46,4	148,2	0,0	148,2	0,800
Саянский	Курбук Хама	1,694	0,0	2 622,0	2 622,0	1 547,8	0,689	1,178	0,585	469,65	0,174	780,50	550,2	796,7	246,5	796,7	0,763
Саянский	Забайское	2,926	0,0	4 427,0	4 427,0	1 513,0	0,673	1,623	0,415	2 991,08	0,344	3 671,50	2 388,2	2 338,7	0,0	2 388,2	0,658
Саянский	Коржовское	3,664	0,0	7 211,0	7 211,0	1 874,3	0,808	1,227	0,659	335,94	0,100	1 094,50	771,5	486,6	0,0	771,5	0,730
Саянский	Масловское	2,172	0,0	2 061,0	2 061,0	948,9	0,422	1,177	0,359	6 084,08	0,522	7 015,40	4 945,7	3 182,5	0,0	4 945,7	0,605
Саянский	Итерское	13,992	0,0	22 436,0	22 436,0	1 603,5	0,713	0,912	0,782	1 900,39	0,400	2 298,60	1 630,5	2 366,2	745,7	2 366,2	0,771
Саянский	Итерское	8,129	0,0	20 274,0	20 274,0	2 494,0	1,110	1,027	1,081	0,00	-0,023	0,00	0,0	242,1	242,1	0,0	0,790
Саянский	Итерское	2,326	0,0	5 564,0	5 564,0	2 392,1	1,064	1,310	0,812	0,00	-0,053	0,00	0,0	0,0	0,0	0,0	0,812
Саянский	Итерское	3,983	0,0	9 652,0	9 652,0	1 613,2	0,738	1,189	0,604	1 370,19	0,155	2 478,20	1 747,1	578,9	0,0	1 747,1	0,713
Саянский	Пронное	1,760	0,0	2 450,0	2 450,0	1 392,0	0,619	1,866	0,395	1 826,17	0,584	2 253,60	1 590,1	278,9	0,0	1 590,1	0,652
Саянский	Чеганерское	1,856	0,0	3 112,0	3 112,0	1 676,7	0,746	1,553	0,487	1 296,59	0,272	1 739,90	1 226,6	1 413,1	186,5	0,0	0,708
Саянский	Сараманское	4,548	0,0	10 315,0	10 315,0	2 268,0	1,009	1,244	0,811	0,00	-0,052	0,00	0,0	0,0	0,0	0,0	0,811
Саянский	Сараманское	29,876	0,0	99 687,0	99 687,0	3 336,1	1,484	0,830	1,789	0,00	-1,030	0,00	0,0	0,0	0,0	0,0	1,789
Саянский	Катанское	4,841	0,0	9 758,0	9 758,0	2 015,7	0,887	1,403	0,639	774,28	0,120	1 832,60	1 291,9	513,6	0,0	1 291,9	0,724
Саянский	Расчирское	2,744	0,0	5 864,0	5 864,0	2 137,0	0,951	1,132	0,840	0,00	-0,081	0,00	0,0	0,0	0,0	0,0	0,840
Саянский	Кыбманское	2,094	0,0	5 850,0	5 850,0	2 793,7	1,245	1,192	1,043	0,00	-0,284	0,00	0,0	0,0	0,0	0,0	1,043
Саянский	Новосельское	1,099	0,0	2 521,0	2 521,0	2 426,4	1,079	1,326	0,814	0,00	-0,055	0,00	0,0	0,0	0,0	0,0	0,814
Саянский	Алексе-Теминское	1,520	0,0	3 540,0	3 540,0	2 328,9	1,036	1,560	0,664	137,00	0,095	506,40	357,0	0,0	0,0	357,0	0,731
Саянский	Ванюновское	5,223	0,0	17 005,0	17 005,0	3 253,8	1,448	1,473	0,963	0,00	-0,234	0,00	0,0	0,0	0,0	0,0	0,963
Саянский	Толбинский	2,511	0,0	5 724,0	5 724,0	2 426,4	1,014	1,438	0,705	0,00	0,054	438,40	309,1	151,5	0,0	309,1	0,743
Саянский	Толбинский	2,600	0,0	6 874,0	6 874,0	2 772,2	1,233	1,368	0,901	0,00	-0,066	0,00	0,0	198,3	198,3	0,0	0,849
Саянский	Малыновское	2,853	0,0	4 467,0	4 467,0	2 742,1	0,834	1,172	0,825	2 075,44	0,288	2 733,10	1 926,8	334,8	0,0	1 926,8	0,674
Саянский	Новоулановское	3,044	0,0	8 347,0	8 347,0	2 742,1	1,220	1,452	0,841	0,00	-0,082	0,00	0,0	0,0	0,0	0,0	0,841
Саянский	Песчаное	1,845	0,0	4 297,0	4 297,0	2 392,9	1,036	1,982	0,523	1 370,55	0,236	1 940,50	1 367,9	145,1	0,0	1 367,9	0,689
Саянский	Толбинское	29,474	0,0	88 124,0	88 124,0	2 889,9	1,330	1,005	1,323	0,00	-0,564	0,00	0,0	0,0	0,0	0,0	1,323
Саянский	Артанское	4,923	0,0	11 392,0	11 392,0	2 314,0	1,029	1,660	0,971	0,00	-0,212	0,00	0,0	0,0	0,0	0,0	0,971
Саянский	Вышеулановское	5,891	0,0	16 351,0	16 351,0	2 772,2	1,233	1,368	0,901	0,00	-0,142	0,00	0,0	0,0	0,0	0,0	0,901
Саянский	Турбинское	9,389	0,0	20 844,0	20 844,0	3 069,4	1,365	1,119	0,736	0,00	-0,451	0,00	219,8	0,0	0,0	219,8	0,752
Саянский	Турбинское	6,791	0,0	12 165,0	12 165,0	1 722,1	0,766	1,199	0,639	964,95	0,120	2 283,90	1 610,1	1 369,6	0,0	1 610,1	0,724
Саянский	Красногорское	11,382	0,0	13 675,0	13 675,0	1 201,7	0,535	0,832	0,643	994,22	0,116	2 469,60	1 741,0	4 533,1	2 792,1	4 533,1	0,836
Саянский	Курманское	5,082	0,0	11 583,0	11 583,0	2 279,2	1,014	1,462	0,694	0,00	0,065	1 085,20	765,0	0,0	0,0	765,0	0,740
Саянский	Новоулановское	6,023	0,0	25 191,0	25 191,0	4 182,5	1,861	1,138	1,635	0,00	-0,876	0,00	0,0	0,0	0,0	0,0	1,635
Саянский	Сараманское	12,650	0,0	30 941,0	30 941,0	2 445,9	1,088	0,871	1,250	0,00	-0,491	0,00	0,0	0,0	0,0	0,0	1,250
Саянский	Таманское	11,167	0,0	68 346,0	68 346,0	6 120,4	2,773	0,848	3,210	0,00	-2,451	0,00	0,0	0,0	0,0	0,0	3,210
Саянский	Фаталинское	3,424	0,0	11 914,0	11 914,0	2 196,5	0,977	1,051	0,930	0,00	-0,171	0,00	0,0	0,0	0,0	0,0	0,930
Саянский	Дербетское	3,491	0,0	4 342,0	4 342,0	1 301,1	0,579	1,063	0,545	1 206,93	0,214	1 785,00	1 258,4	2 105,3	846,9	2 105,3	0,797
Саянский	Дербетское	6,528	0,0	10 136,0	10 136,0	1 552,7	0,691	1,190	0,581	1 897,51	0,178	3 107,20	2 190,5	2 207,4	16,9	2 207,4	0,707
Саянский	Кубань	2,685	0,0	5 387,0	5 387,0	2 004,1	0,892	1,227	0,727	0,00	0,032	237,50	167,3	560,2	392,9	560,2	0,803
Саянский	Мезенское	19,458	0,0	33 275,0	33 275,0	1 710,1	0,761	0,844	0,901	0,00	-0,142	0,00	0,0	0,0	0,0	0,0	0,901
Саянский	Мезенское	2,026	0,0	9 321,0	9 321,0	3 549,5	1,579	1,352	1,168	0,00	-0,409	0,00	0,0	0,0	0,0	0,0	1,168
Саянский	Новоулановское	5,718	0,0	12 726,0	12 726,0	2 225,6	0,990	1,191	0,831	0,00	-0,072	0,00	0,0	0,0	0,0	0,0	0,831
Саянский	Новоулановское	3,671	0,0	6 205,0	6 205,0	1 690,3	0,732	0,991	0,759	0,00	0,000	0,00	0,0	591,1	591,1	591,1	0,831
Саянский	Посадское	3,622	0,0	7 981,0	7 981,0	2 203,5	0,980	1,016	0,964	0,00	-0,205	0,00	0,0	0,0	0,0	0,0	0,964
Саянский	Посадское	9,742	0,0	13 794,0	13 794,0	1 415,9	0,630	1,079	0,584	2 496,87	0,175	4 133,90	2 914,3	4 079,4	1 165,1	4 079,4	0,757

1	2	3	4	5	6	7	8	9	10	11	12	14	21	17	19	21	22
Тюменский	Алексеевское	7,674	0,0	7,584,0	7,584,0	988,3	0,440	1,201	0,341	7,662,55	0,418	9,305,30	6,560,0	6,485,5	0,0	6,500,0	0,636
Тюменский	Ароматское	10,282	0,0	21,158,0	21,158,0	2,063,8	0,918	0,948	0,968	0,00	-0,209	0,00	0,0	0,0	0,0	0,0	0,968
Тюменский	Брежневское	2,474	0,0	5,759,0	5,759,0	2,327,8	1,036	1,471	0,704	0,00	0,055	450,00	317,2	0,0	0,0	317,2	0,743
Тюменский	Брежневское-Борисовское	1,794	0,0	6,260,0	6,260,0	3,489,4	1,552	1,622	0,957	0,00	-0,198	0,00	0,0	0,0	0,0	0,0	0,957
Тюменский	Курное	1,445	0,0	2,576,0	2,576,0	1,782,7	0,793	1,102	0,720	0,00	0,039	139,60	98,4	0,0	0,0	0,0	0,769
Тюменский	Новоуржестинское	6,693	0,0	11,392,0	11,392,0	1,692,7	0,753	1,079	0,698	0,00	0,061	989,80	697,8	1,913,5	1,213,5	1,913,5	0,816
Тюменский	Орчанское	1,777	0,0	4,195,0	4,195,0	2,360,7	1,050	1,570	1,662	129,82	0,090	564,50	398,0	402,9	4,9	402,9	0,733
Тюменский	Павловское	7,586	0,0	32,959,0	32,959,0	4,344,7	1,933	1,142	1,692	0,00	-0,833	0,00	0,0	0,0	0,0	0,0	1,692
Тюменский	Терновское	6,285	0,0	17,613,0	17,613,0	2,802,4	1,247	1,264	0,986	0,00	-0,237	0,00	0,0	0,0	0,0	0,0	0,986
Тюменский	Федотовское	8,555	0,0	18,653,0	18,653,0	2,180,4	0,970	1,112	0,872	0,00	-0,210	0,00	0,0	0,0	0,0	0,0	0,872
Тюменский	Холмское	2,007	0,0	6,249,0	6,249,0	3,113,6	1,385	1,450	0,969	0,00	-0,210	0,00	0,0	0,0	0,0	0,0	0,969
Тюменский	Юно-Севское	1,850	0,0	5,750,0	5,750,0	3,108,1	1,343	1,572	0,880	0,00	-0,121	0,00	0,0	0,0	0,0	0,0	0,880
Тюменский	Вельяминовское	4,162	0,0	12,270,0	12,270,0	2,948,1	1,312	0,951	1,379	0,00	-0,620	0,00	0,0	0,0	0,0	0,0	1,379
Тюменский	Терновское	7,112	0,0	9,515,0	9,515,0	3,953,2	1,759	0,854	2,059	1,386,63	0,157	2,482,30	1,750,0	2,398,1	648,1	2,398,1	0,754
Тюменский	Небукское	12,189	0,0	48,185,0	48,185,0	3,953,2	1,759	0,854	2,059	0,00	-1,300	0,00	0,0	0,0	0,0	0,0	2,059
Тюменский	Октябрьское	2,911	0,0	2,286,0	2,286,0	785,3	0,349	1,244	0,281	3,326,90	0,478	3,891,00	2,743,1	3,287,2	544,1	3,287,2	0,685
Тюменский	Тевлинское	3,663	0,0	21,437,0	21,437,0	5,852,3	2,603	0,960	2,715	0,00	-1,934	0,00	0,0	0,0	0,0	0,0	2,715
Тюменский	Шаруновское	4,069	0,0	3,656,0	3,656,0	898,5	0,400	1,259	0,318	4,280,34	0,441	5,078,40	3,580,2	2,480,6	0,0	3,580,2	0,629
Тюменский	Шенское	7,385	0,0	20,917,0	20,917,0	2,832,4	1,260	0,959	1,314	547,27	0,189	864,10	609,2	687,2	78,0	687,2	0,220
Тюменский	Веселовское	1,438	0,0	2,604,0	2,604,0	1,810,8	0,806	1,414	0,570	2,668,59	0,241	3,745,70	2,640,6	4,147,6	1,507,0	4,147,6	0,785
Тюменский	Волновское	6,762	0,0	8,053,0	8,053,0	1,190,9	0,530	1,023	0,518	0,00	-0,555	0,00	0,0	0,0	0,0	0,0	0,518
Тюменский	Колосовское	7,992	0,0	13,001,0	13,001,0	1,626,8	0,724	1,217	0,595	2,070,47	0,164	3,585,60	2,527,8	1,306,9	0,0	2,527,8	0,711
Тюменский	Кургановское	0,548	0,0	647,0	647,0	1,180,7	0,525	1,660	0,316	764,25	0,433	906,00	638,7	496,5	0,0	638,7	0,628
Тюменский	Малыновское	1,802	0,0	2,429,0	2,429,0	2,151,7	0,957	1,565	0,611	1,694,44	0,332	1,888,70	1,331,5	1,206,6	0,0	1,331,5	0,661
Тюменский	Николаевское	1,569	0,0	3,376,0	3,376,0	2,151,7	0,957	1,565	0,611	454,51	0,148	817,10	576,0	292,9	0,0	576,0	0,715
Тюменский	Привольское	2,195	0,0	3,898,0	3,898,0	1,775,9	0,790	1,588	0,498	1,501,84	0,261	2,044,80	1,441,5	1,202,9	0,0	1,441,5	0,682
Тюменский	Увельское	1,925	0,0	3,289,0	3,289,0	1,708,6	0,760	1,452	0,523	1,047,38	0,236	1,482,80	1,045,3	796,0	0,0	1,045,3	0,689
Тюменский	Увельский	2,211	0,0	2,490,0	2,490,0	1,126,2	0,501	1,503	0,333	2,664,90	0,426	3,182,60	2,243,7	1,938,8	0,0	2,243,7	0,633
Тюменский	Увельское	1,437	0,0	37,673,0	37,673,0	2,609,5	1,161	0,801	1,349	0,00	-0,590	0,00	0,0	0,0	0,0	0,0	1,349
Тюменский	Александровское	3,475	0,0	6,434,0	6,434,0	1,851,5	0,824	1,045	0,789	0,00	-0,050	0,00	0,0	0,0	0,0	0,0	0,789
Тюменский	Борское	5,140	0,0	9,297,0	9,297,0	1,808,8	0,805	1,236	0,652	538,21	0,107	1,577,60	1,076,9	968,4	0,0	1,076,9	0,722
Тюменский	Виноновское	2,695	0,0	13,010,0	13,010,0	4,827,5	2,148	1,086	1,978	0,00	-1,219	0,00	0,0	0,0	0,0	0,0	1,978
Тюменский	Вороновское	8,220	0,0	13,809,0	13,809,0	1,590,5	0,708	0,980	0,723	1,999,83	0,056	691,20	487,3	1,912,6	0,0	1,912,6	0,807
Тюменский	Восточное	2,019	0,0	3,352,0	3,352,0	1,660,2	0,739	1,710	0,432	0,00	-0,009	0,00	0,0	0,0	0,0	0,0	0,653
Тюменский	Давыдовское	8,273	0,0	13,708,0	13,708,0	1,657,0	0,737	0,959	0,768	0,00	-1,303	0,00	0,0	0,0	0,0	0,0	0,803
Тюменский	Железное	1,906	0,0	14,824,0	14,824,0	7,426,9	3,304	1,602	2,062	0,00	-0,000	0,00	0,0	0,0	0,0	0,0	2,062
Тюменский	Камыловское	5,384	0,0	10,533,0	10,533,0	1,922,9	0,853	1,394	0,613	1,294,28	0,146	2,463,70	1,736,9	3,100,6	0,0	1,736,9	0,716
Тюменский	Лавровское	14,897	0,0	17,866,0	17,866,0	3,422,8	1,523	1,411	1,079	0,00	-0,320	0,00	0,0	0,0	0,0	0,0	0,758
Тюменский	Ленинское	1,419	0,0	4,857,0	4,857,0	1,922,9	0,853	1,394	0,613	1,294,28	0,146	2,463,70	1,736,9	3,100,6	0,0	1,736,9	0,716
Тюменский	Усть-Лабинский	5,976	0,0	11,927,0	11,927,0	1,995,8	0,888	1,049	0,846	0,00	-0,037	0,00	0,0	0,0	0,0	0,0	1,079
Тюменский	Новолабинское	3,351	0,0	6,414,0	6,414,0	1,914,1	0,851	1,348	0,631	596,17	0,128	1,300,00	916,5	640,9	0,0	916,5	0,669
Тюменский	Сумовское	2,704	0,0	5,308,0	5,308,0	1,963,0	0,873	1,126	0,776	0,00	-0,017	0,00	0,0	0,0	0,0	0,0	0,721
Тюменский	Усть-Лабинский	2,711	0,0	4,218,0	4,218,0	1,555,9	0,692	1,137	0,517	1,407,31	0,242	1,972,00	1,390,2	1,382,1	0,0	1,390,2	0,688
Тюменский	Гидроразное	1,578	0,0	4,098,0	4,098,0	2,597,0	1,155	1,639	0,705	0,00	0,054	314,00	221,4	0,0	0,0	221,4	0,745
Тюменский	Евдокимовское	2,137	0,0	3,714,0	3,714,0	1,738,0	0,713	1,514	0,791	0,00	-0,007	0,00	0,0	0,0	0,0	0,0	0,791
Тюменский	Екатерининское	3,190	0,0	8,569,0	8,569,0	2,686,2	1,195	1,512	0,791	601,11	0,180	977,40	689,0	0,0	0,0	689,0	0,706
Тюменский	Николаевское	1,677	0,0	3,145,0	3,145,0	2,482,2	1,104	1,397	0,579	0,00	-0,032	0,00	0,0	0,0	0,0	0,0	0,591
Тюменский	Новоуржестинское	6,002	0,0	13,853,0	13,853,0	2,308,1	1,027	1,542	0,766	0,00	-0,007	0,00	0,0	0,0	0,0	0,0	0,766
Тюменский	Староуржестинское	17,449	0,0	54,239,0	54,239,0	3,090,7	1,375	0,841	1,634	0,00	-0,875	0,00	0,0	0,0	0,0	0,0	1,634
Тюменский	Шербаковское	2,419	0,0	7,342,0	7,342,0	2,353,1	1,350	1,401	0,964	0,00	-0,205	0,00	0,0	0,0	0,0	0,0	0,964
Тюменский	Шербаковское	2,236	0,0	5,050,0	5,050,0	2,058,5	1,005	1,640	0,613	632,20	0,146	1,203,40	848,0	0,0	0,0	848,0	0,716
Тюменский	Восточное	2,050,4	0,0	4,609,056,0	4,609,056,0	2,247,8	0,03	0,0	0,0	544,813,7	-5,52	503,162,7	354,718,5	275,882,6	68,689,0	423,407,3	0,716
Тюменский	Восточное	2,050,4	0,0	4,609,056,0	4,609,056,0	2,247,8	0,03	0,0	0,0	544,813,7	-5,52	503,162,7	354,718,5	275,882,6	68,689,0	423,407,3	0,716

Контроль выполнения финансовых возможностей на 2016

Первый заместитель министра финансов Красноярского края

[Подпись]

С.В. Марченко

Распределение дотаций на выравнивание бюджетной обеспеченности бюджетов муниципальных районов (городских округов) на 2016 год

Наименование муниципального образования	Численность населения на 01.01.2015 тыс. чел.	Налоговый потенциал	Налоговый потенциал с отсу-тр-ми	Налоговый потенциал на 1 жителя	Индекс налогового потенциала	ИБР	Бюджетная обеспеченность	Распределение ФФП до максимального возможного уровня выравнивания	Округление БО	Объем необходимых средств (покоплет показател)	Сумма дотации	Бюджетная обеспеченность после выравнивания	Замещение дотаций доп нормативами			
													Финансовая нагрузка в положе-нии всего	Размер дотаций, заменяемый на доп. Норматив	Коэффициент по НДФЛ	Доп. норматив по НДФЛ на 2016г
1	2	3	4	5	6	7	8	9	10	11	12	13	14	15	16	17
г. Астана	175,210	485 949,0	485 949,0	2 773,5	0,748	0,988	0,682	246 274,8	0,490	314 666,6	254 545,9	1,078	254 545,9	134 994,5	2 242 800,0	6,02
г. Алматы	210,250	383 337,0	383 337,0	1 823,2	0,491	0,816	0,542	333 182,1	0,430	400 964,1	324 355,3	1,052	324 355,3	172 016,9	1 732 500,0	9,93
г. Семей	109,251	351 397,0	351 397,0	3 216,4	0,867	1,065	0,733	143 517,7	0,439	189 486,5	133 282,9	1,088	153 282,9	81 291,3	1 393 400,0	5,83
г. Орский Кочев	61,904	134 307,0	134 307,0	2 169,6	0,585	1,138	0,463	157 455,1	0,709	185 287,4	149 886,1	1,037	149 886,1	79 489,8	663 400,0	11,98
г. Кранодор	912,855	5 795 704,0	5 795 704,0	6 314,4	1,702	0,773	1,984	0,0	-0,812	0,0	0,0	1,984	0,0	0,0	#####	0,00
г. Новоросси-мск	319,248	1 430 125,0	1 430 125,0	4 479,7	1,208	0,744	1,463	0,0	-0,291	0,0	0,0	1,463	0,0	0,0	6 552 000,0	0,00
г. Соли	467,681	2 083 197,0	2 083 197,0	4 454,3	1,201	0,817	1,324	0,0	-0,152	0,0	0,0	1,324	0,0	0,0	9 712 500,0	0,00
Акимский район	95,773	230 757,0	230 757,0	2 409,4	0,649	1,284	0,455	278 504,7	0,717	327 089,1	264 595,0	1,035	264 595,0	140 323,9	661 500,0	21,21
Берлинский район	100,891	152 116,0	152 116,0	1 507,7	0,406	0,992	0,369	258 597,3	0,803	298 138,8	241 176,0	1,019	241 176,0	127 904,0	440 800,0	29,02
Белогорский район	30,486	103 173,0	103 173,0	3 384,3	0,912	1,280	0,642	61 305,9	0,530	76 722,9	62 064,1	1,071	62 064,1	32 914,7	266 300,0	12,27
Березовский район	107,635	294 165,0	294 165,0	2 723,0	0,735	1,242	0,535	263 086,9	0,637	315 902,7	255 545,9	1,050	255 545,9	135 524,9	795 300,0	17,04
Бирюковский район	51,565	148 273,0	148 273,0	2 875,5	0,775	1,382	0,505	148 175,9	0,667	176 330,6	142 640,6	1,045	142 640,6	75 647,3	410 500,0	18,43
Высокотский район	59,753	271 704,0	271 704,0	4 547,1	1,226	1,361	0,812	76 477,7	0,360	108 607,3	87 856,6	1,103	87 856,6	46 593,4	884 100,0	5,27
Лысковский район	99,324	241 315,0	241 315,0	2 429,6	0,721	1,015	0,581	181 197,8	0,591	221 027,6	178 797,7	1,059	178 797,7	94 822,6	709 900,0	13,36
Дзюковский район	136,252	364 370,0	364 370,0	2 674,2	0,721	0,960	0,677	188 514,1	0,495	240 191,8	194 300,4	1,077	194 300,4	103 044,3	1 012 000,0	10,18
Евский район	137,645	449 545,0	449 545,0	3 266,0	0,880	1,059	0,749	171 146,8	0,423	228 736,5	185 033,8	1,091	185 033,8	98 129,9	1 193 300,0	8,22
Камарский район	123,902	392 409,0	392 409,0	3 167,1	0,854	1,000	0,769	136 283,0	0,403	185 234,6	149 843,4	1,095	149 843,4	79 467,2	983 400,0	8,08
Капшаинский район	151,139	294 312,0	294 312,0	2 719,4	0,587	1,255	0,409	160 911,9	0,763	187 015,7	151 284,2	1,026	151 284,2	80 231,3	317 600,0	25,26
Корюковский район	86,631	244 748,0	244 748,0	2 825,2	0,762	1,112	0,554	244 998,4	0,618	296 009,9	239 435,8	1,054	239 435,8	126 990,7	866 500,0	14,62
Кургановский район	102,881	294 312,0	294 312,0	2 860,7	0,771	1,255	0,554	160 280,0	0,555	198 339,8	160 444,7	1,066	160 444,7	85 089,4	724 200,0	11,75
Кургановский район	104,255	246 874,0	246 874,0	2 368,0	0,638	1,152	0,499	232 399,3	0,673	299 849,4	242 559,7	1,043	242 559,7	128 637,8	681 400,0	18,88
Кургановский район	133,721	399 230,0	399 230,0	2 985,5	0,929	1,365	0,749	151 980,4	0,423	203 120,7	160 660,0	1,015	160 660,0	63 993,4	199 900,0	33,00
Кушанский район	105,693	222 636,0	222 636,0	2 106,4	0,568	1,095	0,467	236 958,7	0,705	302 663,2	244 832,1	1,037	244 832,1	129 853,6	552 900,0	23,49
Лабинский район	98,935	261 789,0	261 789,0	2 994,6	0,807	1,262	0,576	151 052,1	0,596	183 892,0	148 757,3	1,058	148 757,3	78 891,2	637 000,0	12,38
Ленинградский район	63,734	201 993,0	201 993,0	3 169,3	0,854	1,338	0,575	209 644,5	0,608	254 165,2	205 604,0	1,056	205 604,0	109 038,9	700 500,0	15,57
Новокузнецкий район	70,633	137 397,0	137 397,0	1 945,5	0,524	1,144	0,413	195 565,2	0,759	227 485,0	184 021,4	1,027	184 021,4	97 592,9	356 400,0	27,38
Новокузнецкий район	87,211	183 814,0	183 814,0	2 107,7	0,568	1,147	0,446	229 887,2	0,726	269 407,8	217 934,4	1,033	217 934,4	115 578,2	576 600,0	20,13
Новокузнецкий район	40,077	132 173,0	132 173,0	3 068,3	0,827	1,296	0,575	101 584,7	0,597	123 641,3	100 018,2	1,008	123 641,3	53 043,1	292 500,0	18,13
Орджоникидзский район	64,445	109 889,0	109 889,0	1 705,2	0,460	1,330	0,312	239 586,8	0,860	273 430,1	221 204,3	1,008	221 204,3	117 312,3	327 000,0	35,88
Павловский район	67,132	191 465,0	191 465,0	2 832,1	0,769	1,294	0,535	170 957,5	0,637	205 277,8	166 057,1	1,050	166 057,1	88 065,9	529 800,0	16,62
Привольный район	59,450	131 620,0	131 620,0	2 214,0	0,597	1,125	0,478	145 764,3	0,694	172 187,9	139 289,4	1,039	139 289,4	73 870,0	366 700,0	20,14
Северный район	117,073	363 397,0	363 397,0	3 104,0	0,837	1,006	0,750	137 845,6	0,422	184 376,7	149 149,4	1,091	149 149,4	79 099,1	1 119 400,0	7,07
Славянский район	131,724	475 140,0	475 140,0	3 607,1	0,972	1,148	0,763	169 695,8	0,409	229 439,9	185 602,8	1,094	185 602,8	98 431,6	1 266 500,0	7,77
Старокузнецкий район	40,594	141 456,0	141 456,0	3 484,7	0,939	1,345	0,629	88 411,2	0,543	109 982,3	84 286,8	1,068	98 986,8	47 183,3	408 800,0	14,94
Тбилисский район	48,600	130 228,0	130 228,0	2 679,6	0,722	1,107	0,588	95 300,7	0,584	116 556,2	94 286,8	1,060	94 286,8	50 003,6	334 400,0	11,95
Темрюковский район	121,753	522 291,0	522 291,0	4 289,8	1,156	1,099	0,948	58 324,9	0,224	111 189,6	89 945,6	1,129	89 945,6	47 701,3	1 564 100,0	3,05
Темрюковский район	110,262	440 225,0	440 225,0	3 992,5	1,076	1,155	0,839	107 007,7	0,333	157 322,5	127 264,2	1,108	127 264,2	67 492,6	1 294 300,0	5,21
Темрюковский район	119,438	444 505,0	444 505,0	3 721,6	1,003	1,075	0,841	106 931,6	0,331	157 658,6	127 536,1	1,109	127 536,1	67 636,8	1 249 200,0	5,41
Ташкентский район	130,140	715 706,0	715 706,0	5 499,5	1,482	1,126	1,186	0,0	-0,014	0,0	0,0	1,186	0,0	0,0	1 969 600,0	0,00
Ташкентский район	40,879	88 856,0	88 856,0	2 173,6	0,586	1,320	0,400	133 217,4	0,772	154 536,2	125 010,3	1,025	125 010,3	66 297,3	281 000,0	23,59
Усть-Лабинский район	111,238	345 025,0	345 025,0	3 101,7	0,836	1,054	0,715	152 447,6	0,437	198 769,1	160 792,0	1,085	160 792,0	85 273,6	1 060 600,0	8,04
Шарьпинский район	36,378	114 795,0	114 795,0	3 155,6	0,851	1,414	0,542	99 895,0	0,630	120 217,5	97 248,7	1,052	97 248,7	51 574,3	336 000,0	15,35
Итого:	5 453,339	20 230 460,0	20 230 460,0	3 709,7	1,000	1,000	0,901	6 749 380,3	8 342 986,90	6 748 963,6	6 748 963,6	1,052	6 748 963,6	3 579 210,0	76 447 400,0	4,68

Критерий выравнивания
1,172

Наименование муниципального образования	Финансовая помощь всего	в том числе		Финансовая помощь, ут в на 2016г	в том числе		отклонение доплат, на 2016г от утвержденных от на 2016 год	Необходимо ли дополнительно внести в цели обеспечения	Финансовая помощь всего	в том числе
		сумма доплат	доплат		сумма доплат 2016г	доплат				
1	18	19	20	21	22	23	24	25		
г. Адыгея	254 545,9	119 551,4	226 208,1	86 551,1	28 337,8	0,0	254 545,9	119 551,4		
г. Армавир	324 355,3	152 338,4	265 187,4	101 465,2	59 167,9	0,0	324 355,3	152 338,4		
г. Геленджик	153 282,9	71 991,6	135 200,5	51 730,0	18 082,4	0,0	153 282,9	71 991,6		
г. Горячий Ключ	149 886,1	70 396,3	127 821,4	48 906,6	22 064,7	0,0	149 886,1	70 396,3		
г. Краснодар	0,0	0,0	0,0	0,0	0,0	0,0	0,0	0,0		
г. Новоросси́йск	0,0	0,0	0,0	0,0	0,0	0,0	0,0	0,0		
г. Сочи	0,0	0,0	0,0	0,0	0,0	0,0	0,0	0,0		
Абинский район	264 595,0	124 271,1	215 684,8	82 524,7	48 910,2	0,0	264 595,0	124 271,1		
Апшеронский район	241 176,0	113 272,0	215 762,7	82 554,5	25 413,3	0,0	241 176,0	113 272,0		
Белоглинский район	62 064,1	29 149,4	45 894,5	17 560,0	16 169,6	0,0	62 064,1	29 149,4		
Белохолмистовский район	255 545,9	120 021,0	175 248,0	67 052,9	80 297,9	0,0	255 545,9	120 021,0		
Брюховецкий район	142 640,6	66 993,3	131 569,5	50 340,7	11 071,1	0,0	142 640,6	66 993,3		
Выселовский район	87 856,6	41 263,2	80 985,6	30 986,5	6 871,0	0,0	87 856,6	41 263,2		
Гулькевичский район	178 797,7	83 975,1	145 301,3	55 594,7	33 496,4	0,0	178 797,7	83 975,1		
Динской район	194 300,4	91 256,1	195 322,9	74 733,9	-1 022,5	1 022,5	195 322,9	92 278,6		
Ейский район	185 033,8	86 903,9	187 579,8	71 771,2	-2 546,0	2 546,0	187 579,8	89 449,9		
Кавказский район	149 843,4	70 376,2	110 725,4	42 365,4	39 118,0	0,0	149 843,4	70 376,2		
Калининский район	151 284,2	71 052,9	137 719,1	52 693,7	13 565,1	0,0	151 284,2	71 052,9		
Каневский район	239 453,8	112 463,1	218 997,9	83 792,3	20 455,9	0,0	239 453,8	112 463,1		
Кореновский район	160 444,7	75 353,3	136 353,1	52 171,0	24 091,6	0,0	160 444,7	75 353,3		
Курортный район	242 559,7	113 921,9	215 685,5	82 524,9	26 874,2	0,0	242 559,7	113 921,9		
Краснодарский район	120 666,0	56 672,6	103 269,7	39 512,7	17 396,3	0,0	120 666,0	56 672,6		
Крымский район	164 312,2	77 171,7	203 152,1	77 729,4	-38 839,9	38 839,9	203 152,1	116 011,6		
Куртамышский район	244 852,1	114 998,5	227 980,1	87 229,0	16 872,0	0,0	244 852,1	114 998,5		
Кущевский район	148 757,3	69 866,1	126 256,6	48 307,9	22 500,7	0,0	148 757,3	69 866,1		
Лабинский район	205 604,0	96 565,1	173 106,9	66 233,6	32 497,1	0,0	205 604,0	96 565,1		
Ленинградский район	152 776,3	71 753,7	125 140,0	47 880,7	27 636,3	0,0	152 776,3	71 753,7		
Мостовский район	184 021,4	86 428,5	144 068,4	55 123,0	39 953,0	0,0	184 021,4	86 428,5		
Новокубанский район	217 934,4	102 356,2	181 047,9	69 272,0	36 886,5	0,0	217 934,4	102 356,2		
Новопокровский район	100 018,2	46 975,1	82 301,6	31 490,0	17 716,6	0,0	100 018,2	46 975,1		
Отрапненский район	221 204,3	103 892,0	200 141,4	76 577,5	21 062,9	0,0	221 204,3	103 892,0		
Пашковский район	166 057,1	77 991,2	141 782,2	54 248,3	24 274,9	0,0	166 057,1	77 991,2		
Приморско-Ахтарский р.	139 289,4	65 419,4	99 986,7	38 256,6	39 302,7	0,0	139 289,4	65 419,4		
Северский район	149 149,4	70 050,3	122 972,0	47 051,2	26 177,4	0,0	149 149,4	70 050,3		
Славянский район	185 602,8	87 171,2	169 988,5	65 040,5	15 614,3	0,0	185 602,8	87 171,2		
Старомихайвский район	88 968,9	41 785,6	74 173,7	28 380,1	14 795,2	0,0	88 968,9	41 785,6		
Тбилисский район	94 286,8	44 283,2	75 951,4	29 060,3	18 335,4	0,0	94 286,8	44 283,2		
Тепловский район	89 945,6	42 244,3	82 652,4	31 613,9	7 320,2	0,0	89 945,6	42 244,3		
Тимашевский район	127 264,2	59 771,6	118 992,5	45 528,5	8 271,7	0,0	127 264,2	59 771,6		
Тихорецкий район	127 536,1	59 899,3	99 285,4	37 988,3	28 250,7	0,0	127 536,1	59 899,3		
Туапсинский район	0,0	0,0	0,0	0,0	0,0	0,0	0,0	0,0		
Успенский район	125 010,3	58 713,0	84 596,2	32 367,9	40 414,1	0,0	125 010,3	58 713,0		
Усть-Лабинский район	160 792,0	75 518,4	116 658,0	44 638,1	44 126,8	0,0	160 792,0	75 518,4		
Черноморский район	97 248,7	45 674,4	76 658,0	29 330,6	20 590,7	0,0	97 248,7	45 674,4		
Всего:	6 748 963,6	3 169 753,6	5 797 389,4	2 218 179,4	951 874,2	42 408,40	6 791 372,0	3 212 162,0		

Первый заместитель министра финансов

Краснодарского края

С.В. Маклаченко